

# **Dotazník kvality študijných programov na FZV UCM 2022 VYHODNOTENIE**



Dňa 06.06.2022

Fakulta zdravotníckych vied UCM v Trnave

Vypracovali členovia Rady pre študijný  
program FZV UCM

# Obsah

- 1. Dotazník kvality študijného programu Rádiologická technika pre I. stupeň štúdia
- 2. Dotazník kvality študijného programu Fyzioterapia pre I. stupeň štúdia
- 3. Dotazník kvality študijného programu Fyzioterapia pre II. stupeň štúdia

# **Dotazník kvality študijného programu Rádiologická technika pre I. stupeň štúdia FZV UCM - VYHODNOTENIE**



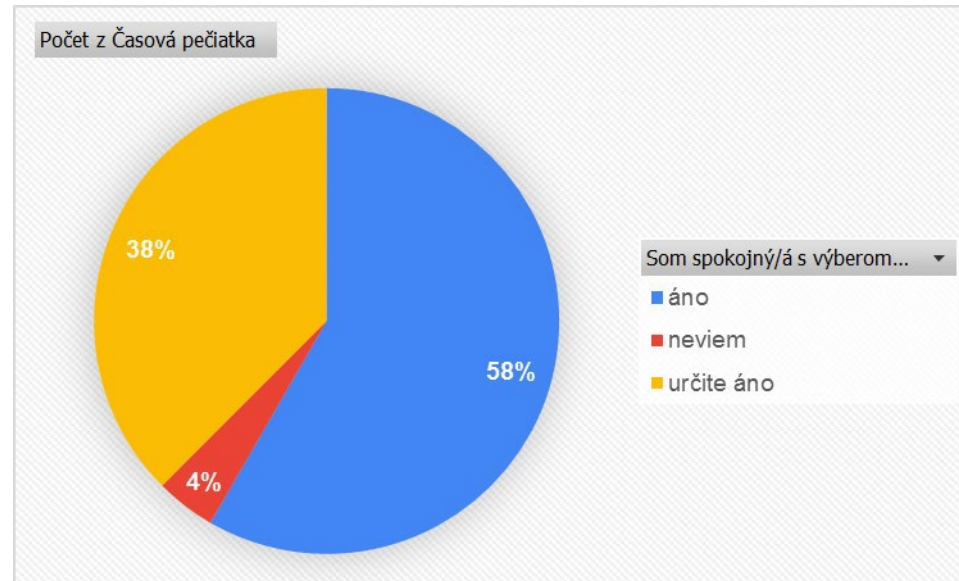
Dňa 06.06.2022

Fakulta zdravotníckych vied UCM v Trnave

# Výsledky online dotazníka študentov FZV UCM v Trnave z mája/júna 2022

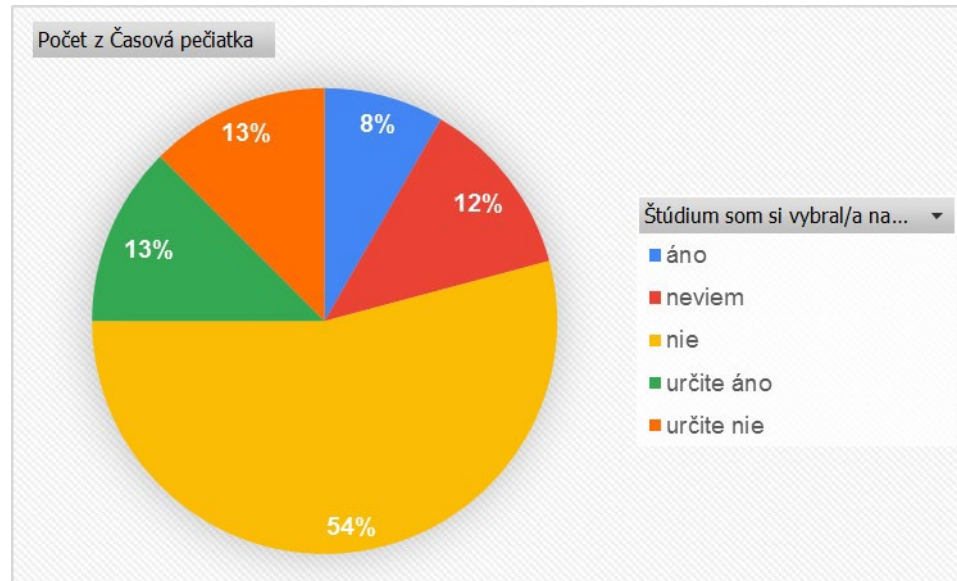
- Študenti FZV UCM v Trnave boli oslovení prostredníctvom školských emailových adries s cieľom zistiť ich názor na kvalitu študijného programu rádiologická technika, ktorého sú poslucháčom/poslucháčkou prostredníctvom online dotazníku (Link na online dotazník: <https://forms.gle/AVNDT7hqaEs2qboS9>). Do dotazníka sa zapojilo 24 študentov z celkového počtu 70 (1RATE-BcD, 2RATE-BcD, 1RATE-BcE, 2RATE-BcE, 3RATE-BcE) teda len 34,28%.
- Z dotazníka sa zisťovala spokojnosť s výberom študijného programu (ŠP), s počtom prednášok, cvičení, projektov; spokojnosť s komunikáciou medzi pedagógmi a študentami; spokojnosť s počtom praktickej výuky, prístupe lektorov praxe atď.
- Pričom si mohli študenti vybrať zo škály hodnotenia, nasledovné: určite áno, áno, neviem, nie a určite nie, alebo vyjadriť svoj názor. Výsledky dotazníka sú znázornené v nasledujúcich grafoch.
- Je potrebné zdôrazniť, že sa do hodnotenia v tomto online dotazníku zapojilo malé percento študentov (34,28 %).

# Som spokojný/á s výberom študijného programu.



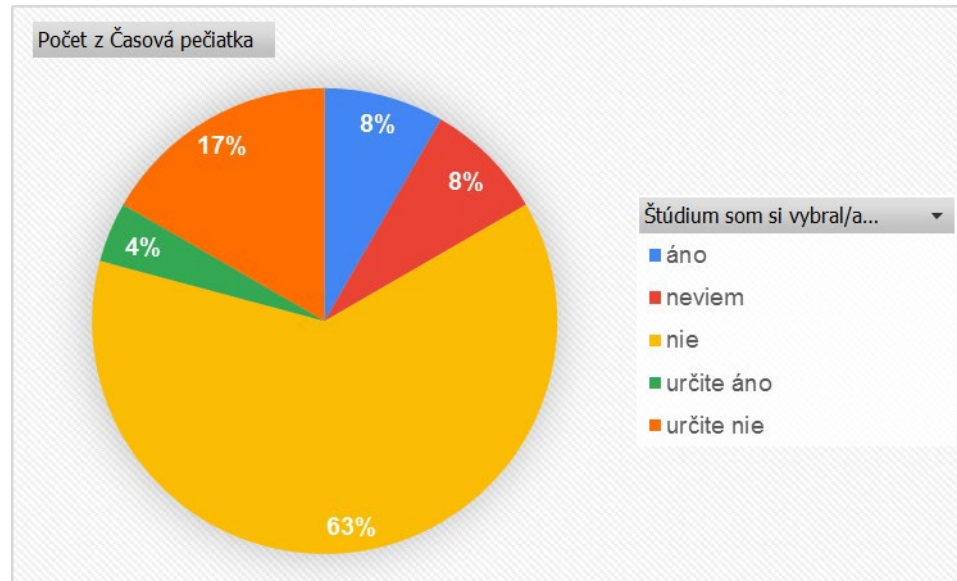
Obr.1: Na otázku či sú študenti spokojní s výberom študijného programu, odpovedalo 58% áno, 38% určite áno a 4% neviem.

# Štúdium som si vybral/a na základe dobrej reklamy a propagácie fakulty .



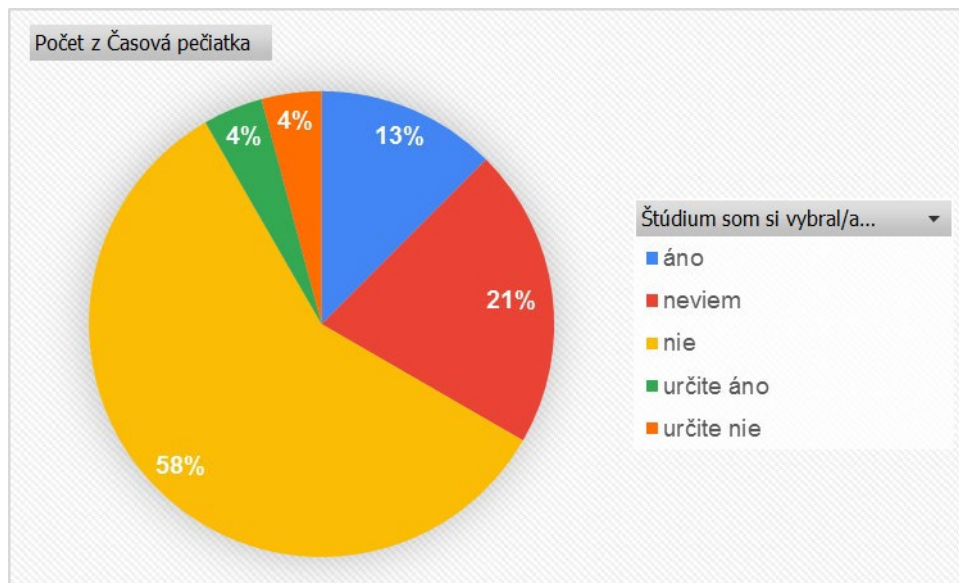
Obr.2: Na otázku či si študenti vybrali štúdium na základe dobrej reklamy a propagácie fakulty, odpovedalo 54% nie, 13% určite nie, 12% neviem, 8% áno a 13% určite áno.

Štúdium som si vybral/a podľa informácií,  
že študijný program na fakulte je ľahko  
zvládnuteľný.



Obr.3: Na otázku či si študenti vybrali štúdium podľa informácií, že ŠP na fakulte je ľahko zvládnuteľný, odpovedalo 63% nie, 17% určite nie, 8% neviem, 8% áno a 4% určite áno.

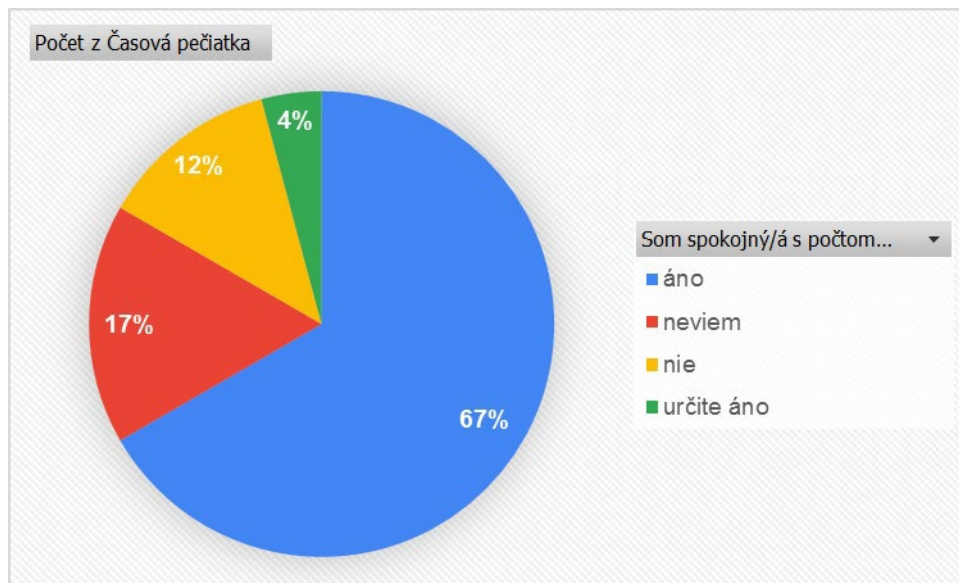
# Štúdium som si vybral/a podľa informácií, že fakulta má vysoké nároky na štúdium.



Obr.4: Na otázku či si študenti vybrali štúdium podľa informácií, že má fakulta vysoké nároky na štúdium, odpovedalo 58% nie, 4% určite nie, 21% neviem, 13% áno a 4% určite áno.



# Som spokojný/á s počtom prednášok.

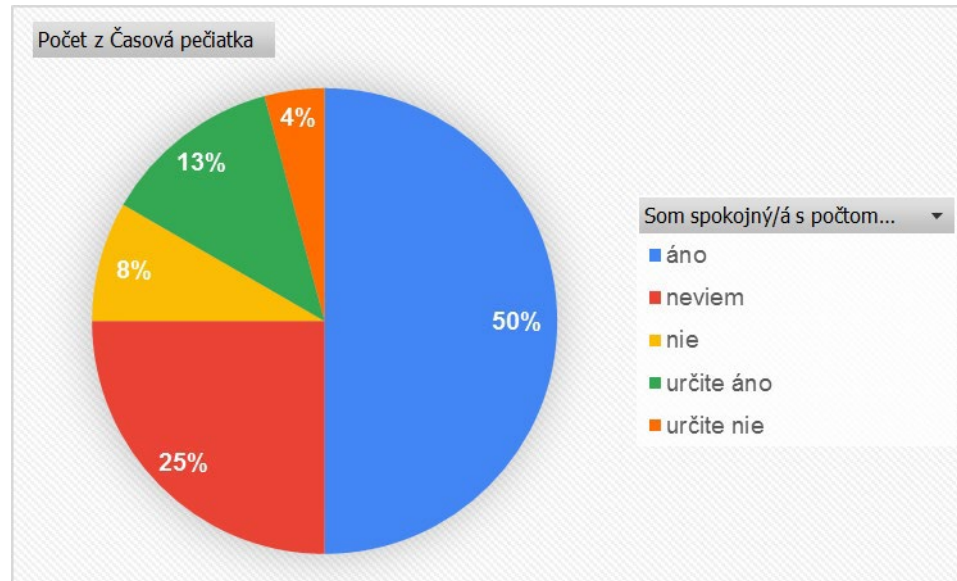


Obr.5: Na otázku či sú študenti spokojní s počtom prednášok, odpovedalo 67% áno, 4% určite áno, 17% neviem, 12% nie.

Ak ste v predchádzajúcej otázke označili odpoveď nie alebo určite nie, prosím vypíšte dôvod vašej nespokojnosti.

Na otázku prečo nie sú alebo určite nie sú študenti spokojní s počtom prednášok, odpovedala veľká väčšina, že je ich málo.

# Som spokojný/á s počtom cvičení.

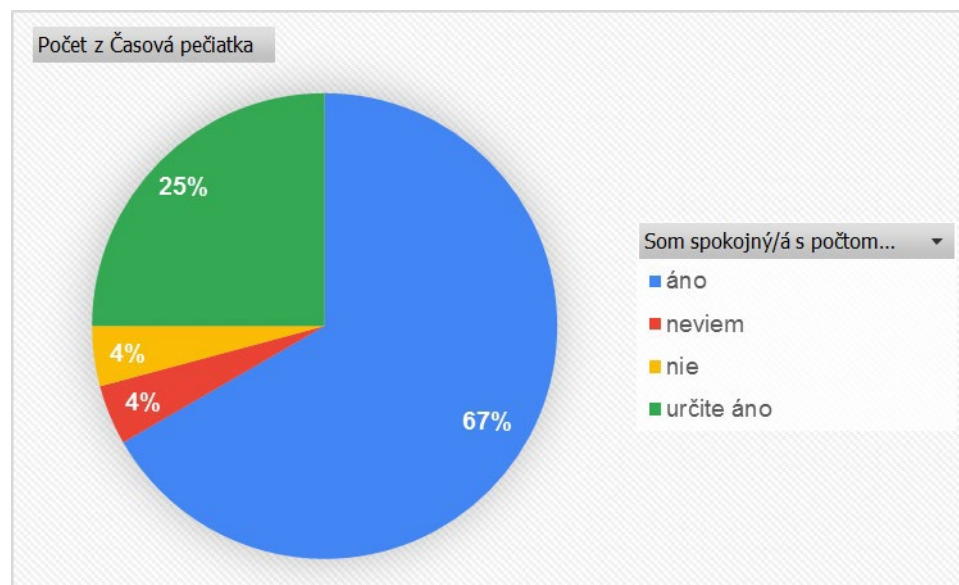


Obr.6: Na otázku či sú študenti spokojní s počtom cvičení, odpovedalo 50% áno, 13% určite áno, 25% neviem, 8% nie a 4% určite nie.

Ak ste v predchádzajúcej otázke označili odpoveď nie alebo určite nie, prosím vypíšte dôvod vašej nespokojnosti.

Na otázku prečo nie sú alebo určite nie sú študenti spokojní s počtom cvičení, odpovedala veľká väčšina, že je ich málo.

# Som spokojný/á s počtom samostatne riešených úloh (projekty, seminár. práce).

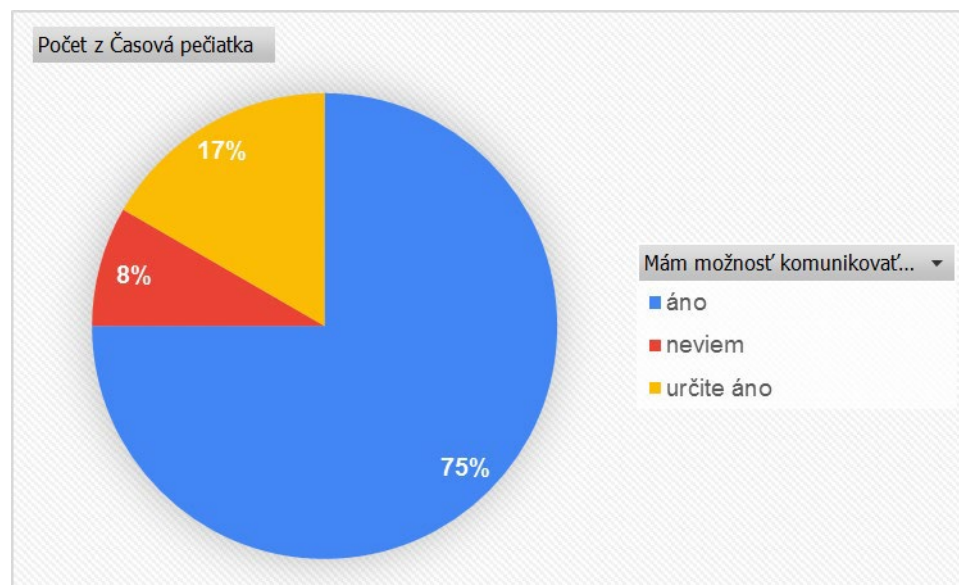


Obr.7: Na otázku či sú študenti spokojní s počtom samostatne riešených úloh, odpovedalo 67% áno, 25% určite áno, 4% neviem a 4% nie.

Ak ste v predchádzajúcej otázke označili odpoveď nie alebo určite nie, prosím vypíšte dôvod vašej nespokojnosti.

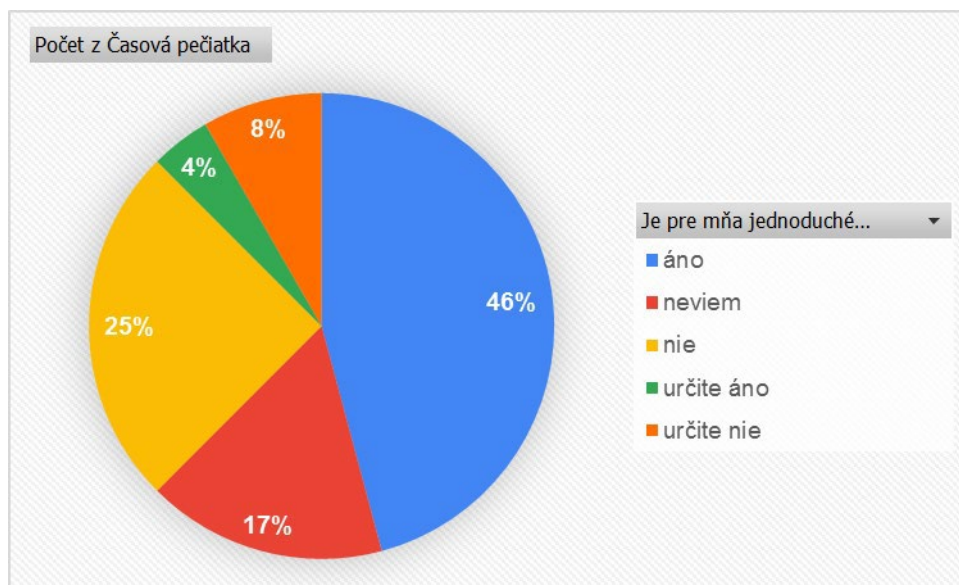
Na otázku prečo nie sú alebo určite nie sú študenti spokojní s počtom s počtom samostatne riešených úloh, odpovedala, že je ich málo.

# Mám možnosť komunikovať s vyučujúcimi prostredníctvom internetu (E-mail, aplikácia MS Teams).



Obr.8: Na otázku či majú študenti možnosť komunikovať s vyučujúcimi prostredníctvom internetu, odpovedalo 75% áno, 17% určite áno a 8% neviem.

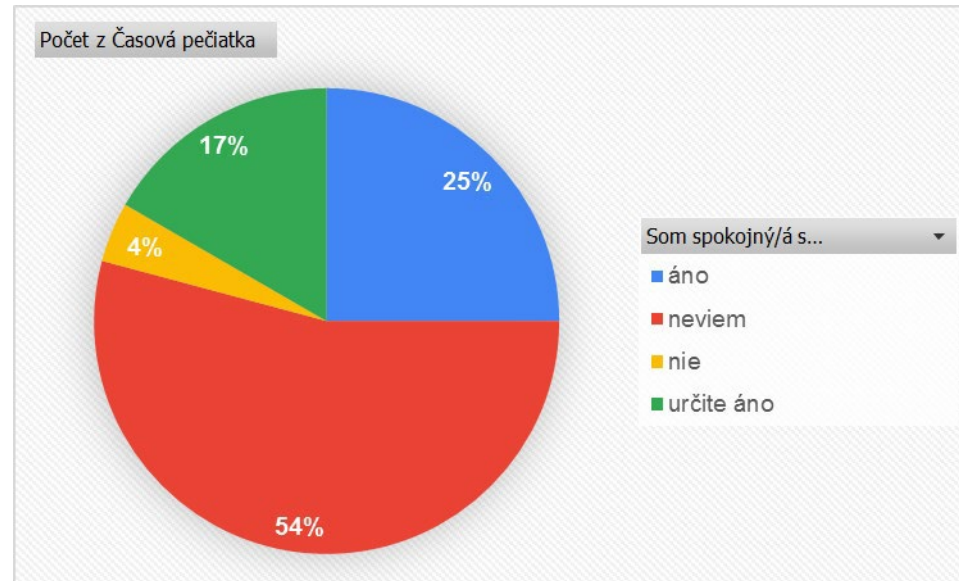
# Je pre mňa jednoduché skontaktovať sa s pedagogickými zamestnancami FZV.



Obr.9: Na otázku či je pre študentov jednoduché skontaktovať sa s pedagogickými zamestnancami FZV, odpovedalo 46% áno, 4% určite áno, 17% neviem, 25% nie a 8% určite nie.

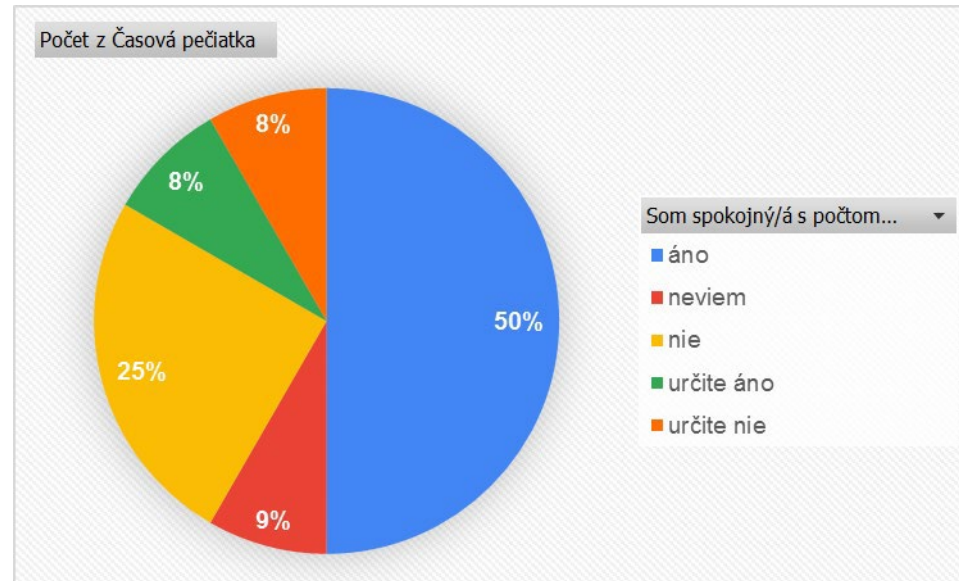


# Som spokojný/á s prítomnosťou pedagógov v čase konzultačných hodín.



Obr.10: Na otázku či sú študenti spokojní s prítomnosťou pedagógov v čase konzultačných hodín, odpovedalo 54% neviem, 25% áno, 17% určite áno a 4% nie.

# Som spokojný/á s počtom hodín praktickej výučby.

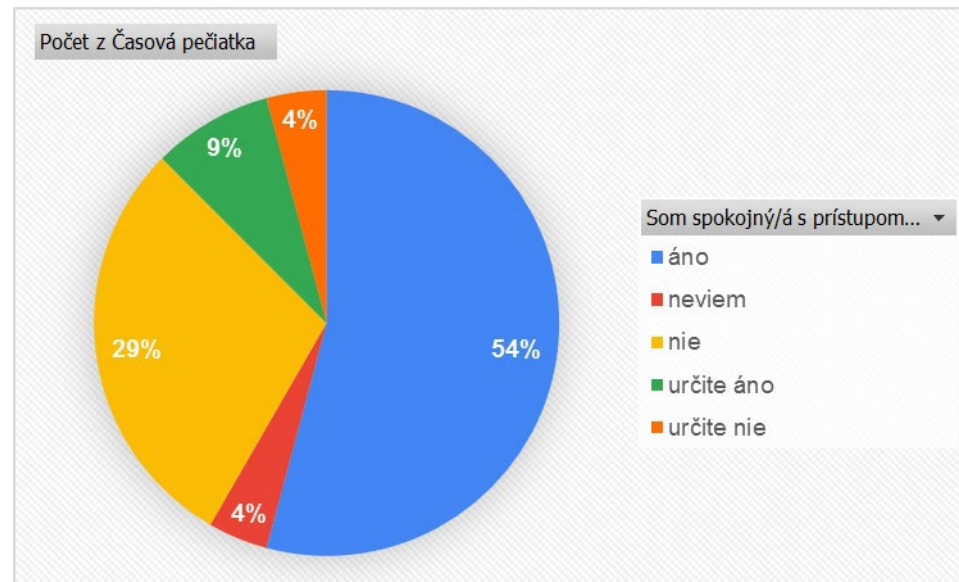


Obr.11: Na otázku či sú študenti spokojní s počtom hodín praktickej výučby, odpovedalo 50% áno, 8% určite áno, 9% neviem, 25% nie a 8% určite nie.

Ak ste v predchádzajúcej otázke označili odpoveď nie alebo určite nie, prosím vypíšte dôvod vašej nespokojnosti.

Na otázku prečo nie sú alebo určite nie sú študenti spokojní s počtom praktickej výučby, odpovedali externisti, že majú veľa hodín praxe a zvyšok študentov zase, že ich majú málo.

# Som spokojný/á s prístupom pedagógov/mentorov na praxi.



Obr.12: Na otázku či sú študenti spokojní s prístupom pedagógov/mentorov na praxi, odpovedalo 54% áno, 9% určite áno, 4% neviem, 29% nie a 4% určite nie.

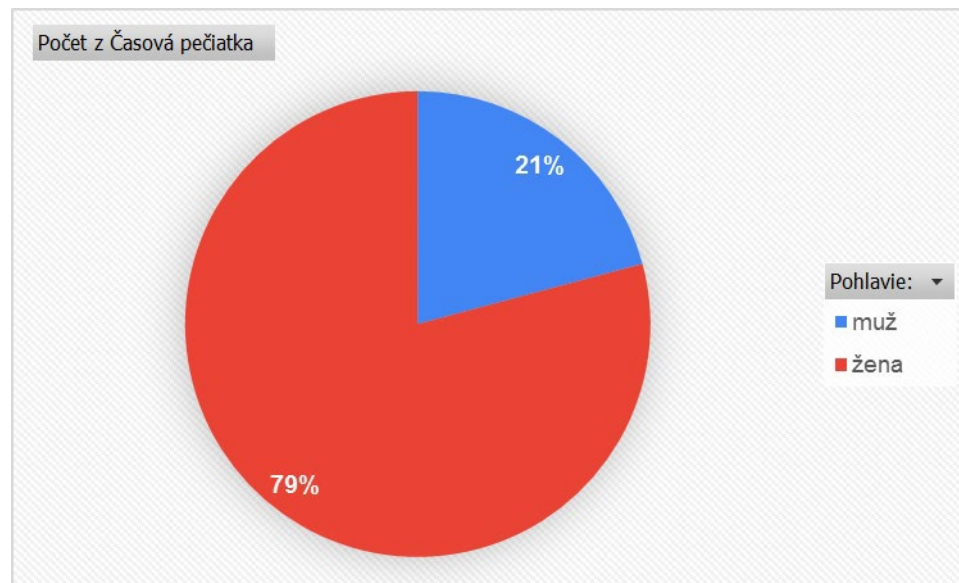
Ak ste v predchádzajúcej otázke označili odpoveď nie alebo určite nie, prosím vypíšte dôvod vašej nespokojnosti.

Na otázku prečo nie sú alebo určite nie sú študenti spokojní s prístupom pedagógov/mentorov na praxi, odpovedali, že v niektorých zariadeniach sa im mentori venujú menej a je náročné sa s nimi skontaktovať.

# Iné pripomienky:

Na otázku iné pripomienky, študenti odpovedali, že by boli radi ak by mali aj do budúcnosti online teoretické prednášky a prax počas semestra by mohla byť sústredená do blokov.

# Pohlavie:



Obr.13: Dotazník vyplnilo 79% žien a 21% mužov.

# **Dotazník kvality študijného programu Fyzioterapia pre I. stupeň štúdia FZV UCM - VYHODNOTENIE**



Dňa 06.06.2022

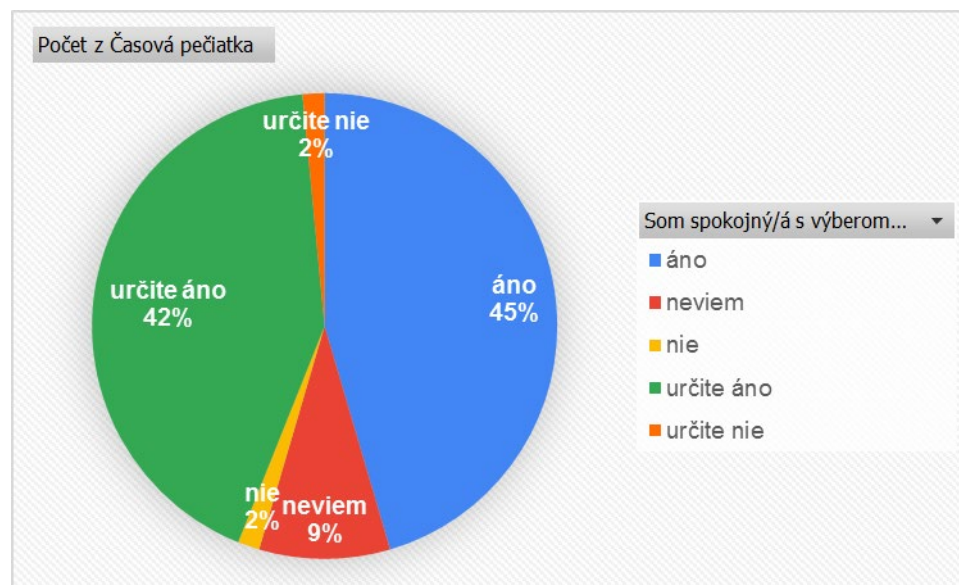
Fakulta zdravotníckych vied UCM v Trnave



# Výsledky online dotazníka študentov FZV UCM v Trnave z mája/júna 2022

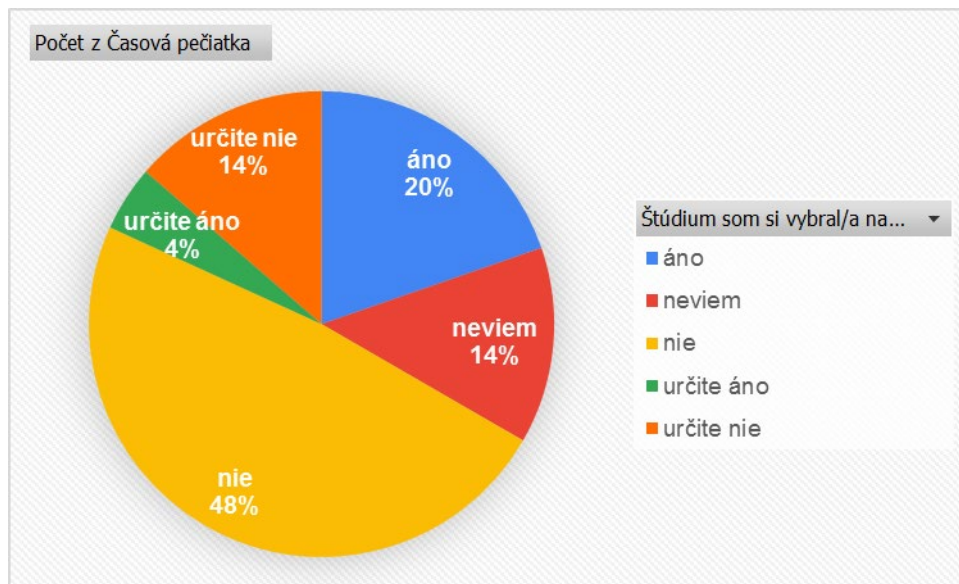
- Študenti FZV UCM v Trnave boli oslovení prostredníctvom školských emailových adries s cieľom zistiť ich názor na kvalitu študijného programu fyzioterapia, ktorého sú poslucháčom/poslucháčkou prostredníctvom online dotazníku (Link na online dotazník: <https://forms.gle/AVNDT7hqaEs2qboS9>). Do dotazníka sa zapojilo 66 študentov z celkového počtu 383 (1FYTE-BcD, 2FYTE-BcD, 1FYTE-BcE, 2FYTE-BcE, 3FYTE-BcE) teda len 17,2%.
- Z dotazníka sa zisťovala spokojnosť s výberom študijného programu (ŠP), s počtom prednášok, cvičení, projektov; spokojnosť s komunikáciou medzi pedagógmi a študentami; spokojnosť s počtom praktickej výuky, prístupe lektorov praxe atď.
- Pričom si mohli študenti vybrať zo škály hodnotenia, nasledovné: určite áno, áno, neviem, nie a určite nie, alebo vyjadriť svoj názor. Výsledky dotazníka sú znázornené v nasledujúcich grafoch.
- Je potrebné zdôrazniť, že sa do hodnotenia v tomto online dotazníku zapojilo len veľmi malé percento študentov (17,2 %), čiže nie je vytvorená postačujúca reprezentatívna vzorka na určenie relevantných záverov, skôr ide o subjektívne hodnotenie jednotlivcov. Preto je plánované zvyšovanie počtu zapojených študentov FZV UCM a strategické plánovanie v tomto ohľade.

# Som spokojný/á s výberom študijného programu.



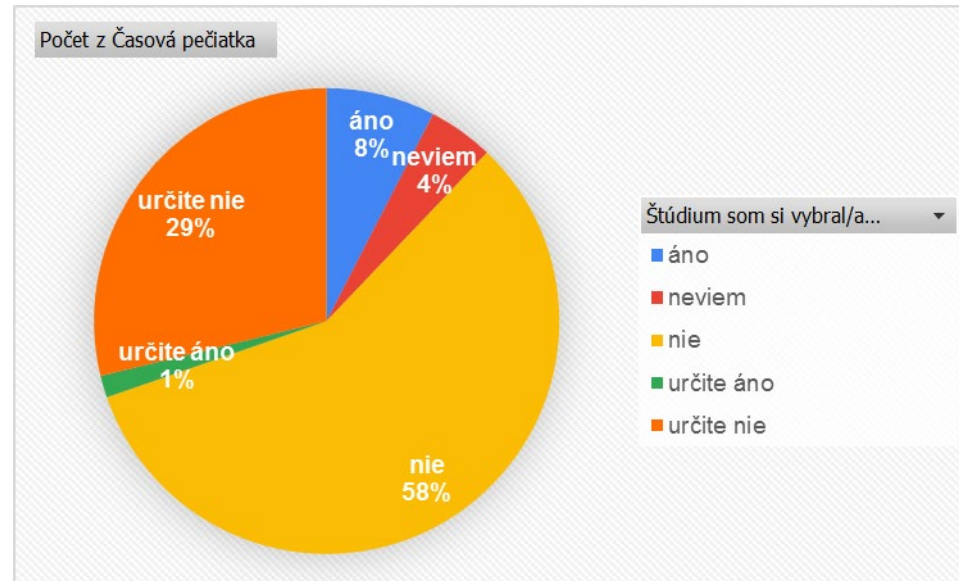
Obr.1: Na otázku či sú študenti spokojní s výberom študijného programu, odpovedalo 45% áno a 42% určite áno.

# Štúdium som si vybral/a na základe dobrej reklamy a propagácie fakulty .



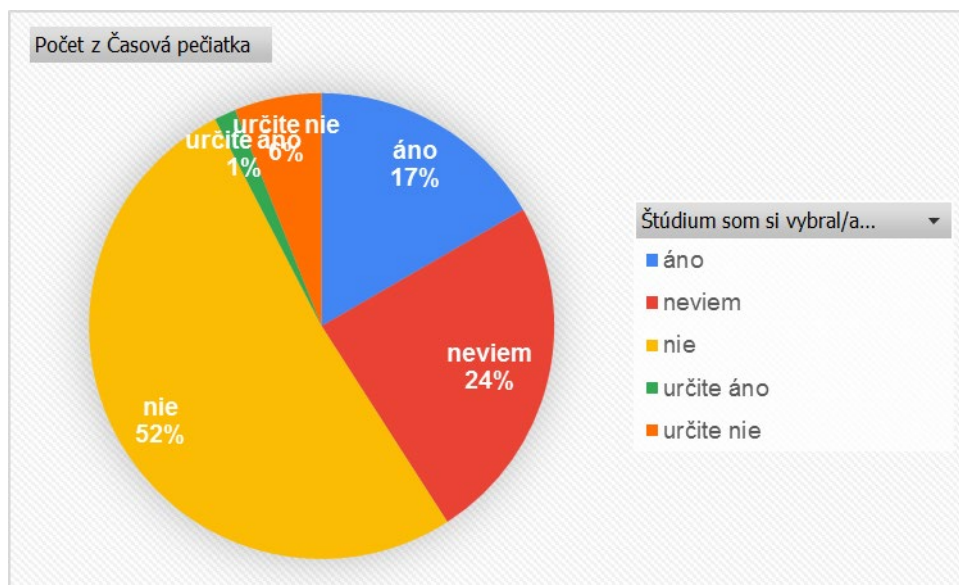
Obr.2: Na otázku či si študenti vybrali štúdium na základe dobrej reklamy a propagácie fakulty, odpovedalo 48% nie a 20% áno.

Štúdium som si vybral/a podľa informácií,  
že študijný program na fakulte je ľahko  
zvládnuteľný.



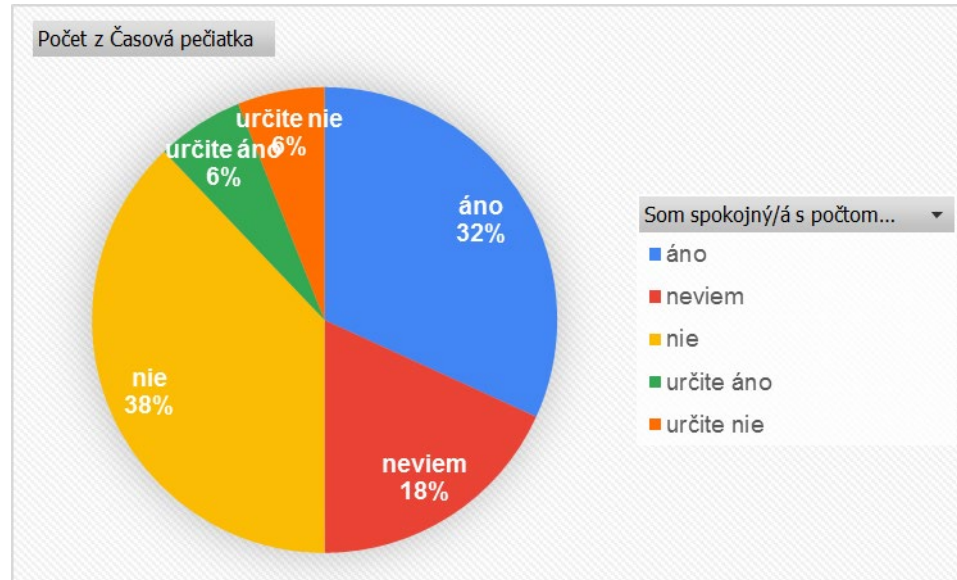
Obr.3: Na otázku či si študenti vybrali štúdium podľa informácií, že ŠP na fakulte je ľahko zvládnuteľný, odpovedalo 58% nie a 29% určite nie.

# Štúdium som si vybral/a podľa informácií, že fakulta má vysoké nároky na štúdium.



Obr.4: Na otázku či si študenti vybrali štúdium podľa informácií, že má fakulta vysoké nároky na štúdium, odpovedalo 52% nie a 24% neviem.

# Som spokojný/á s počtom prednášok.



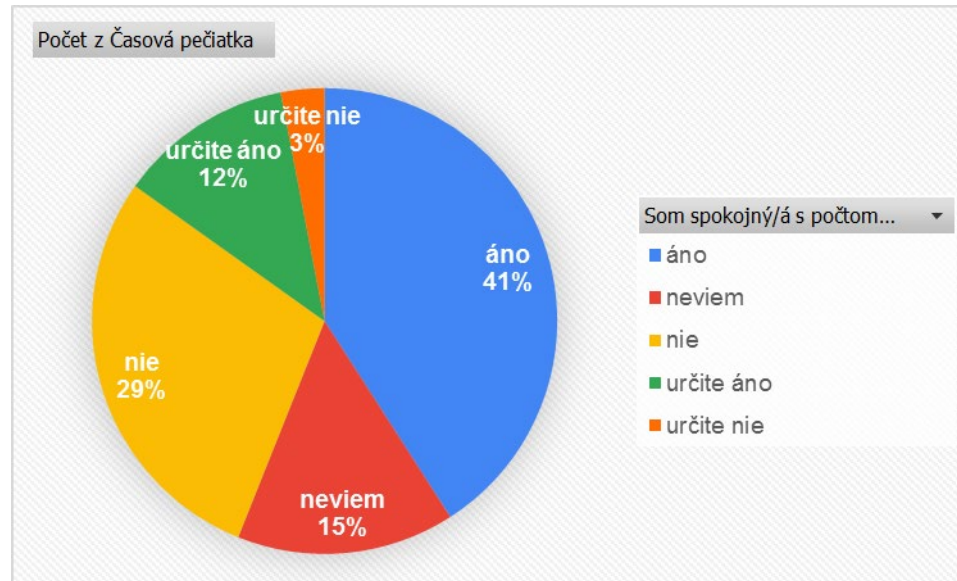
Obr.5: Na otázku či sú študenti spokojní s počtom prednášok, odpovedalo 38% nie a 32% áno.

Ak ste v predchádzajúcej otázke označili odpoveď nie alebo určite nie, prosím vypíšte dôvod vašej nespokojnosti.

Na otázku prečo nie sú alebo určite nie sú študenti spokojní s počtom prednášok, odpovedala veľká väčšina, že je ich veľa.



# Som spokojný/á s počtom cvičení.



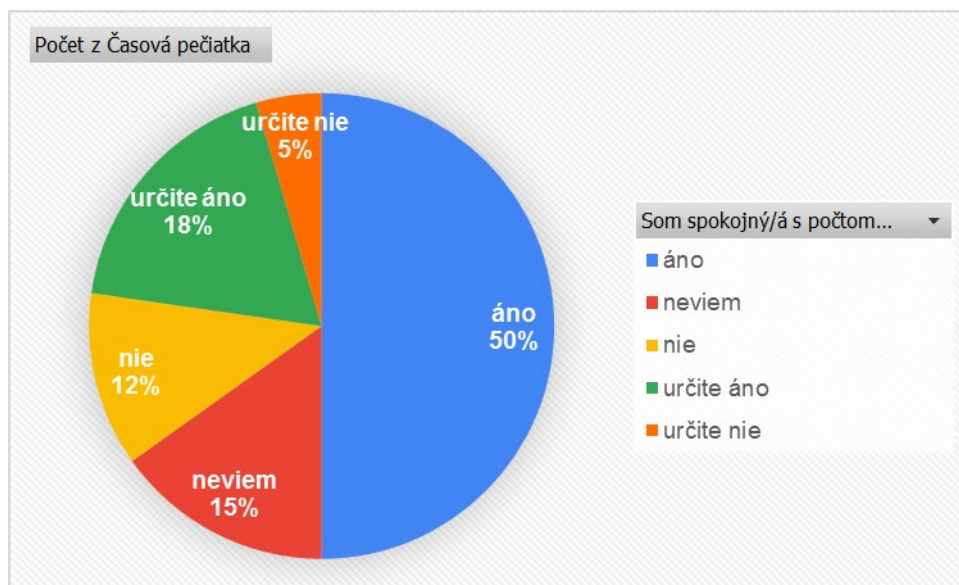
Obr.6: Na otázku či sú študenti spokojní s počtom cvičení, odpovedalo 41% áno, 12% určite áno a 29% nie.



Ak ste v predchádzajúcej otázke označili odpoveď nie alebo určite nie, prosím vypíšte dôvod vašej nespokojnosti.

Na otázku prečo nie sú alebo určite nie sú študenti spokojní s počtom cvičení, odpovedala veľká väčšina, že je ich málo.

# Som spokojný/á s počtom samostatne riešených úloh (projekty, seminár. práce).

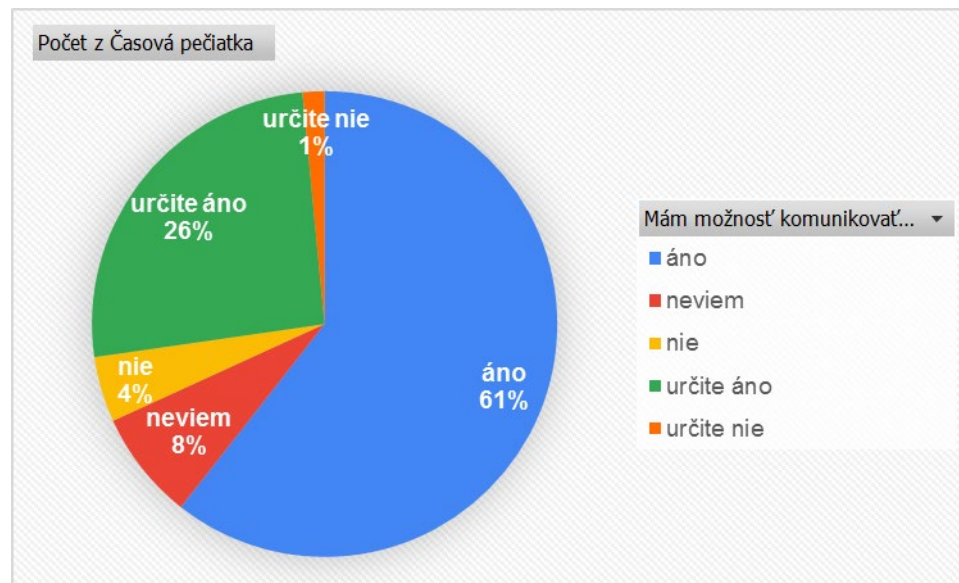


Obr.7: Na otázku či sú študenti spokojní s počtom samostatne riešených úloh, odpovedalo 50% áno a 18% určite áno.

Ak ste v predchádzajúcej otázke označili odpoveď nie alebo určite nie, prosím vypíšte dôvod vašej nespokojnosti.

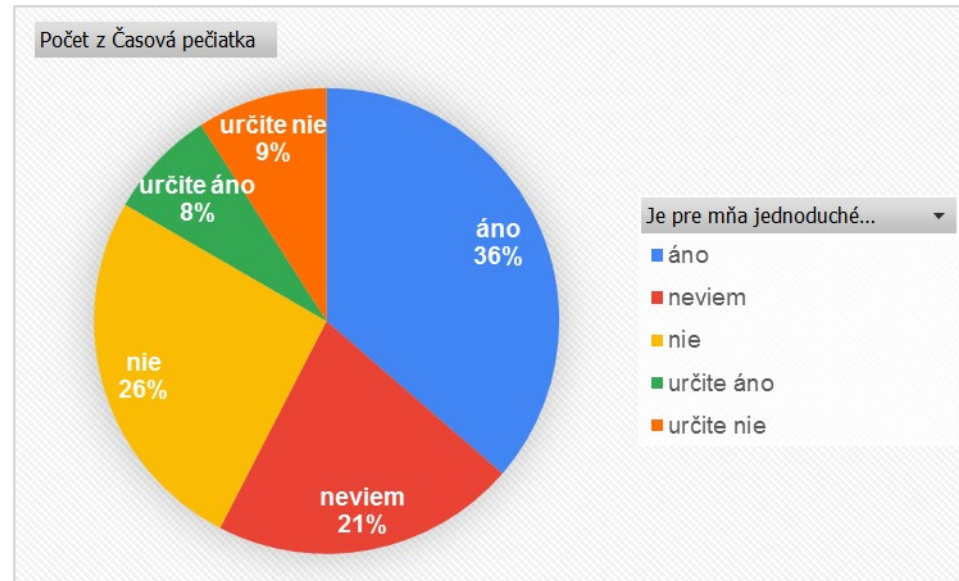
Na otázku prečo nie sú alebo určite nie sú študenti spokojní s počtom s počtom samostatne riešených úloh, odpovedala veľká väčšina, že je ich veľa.

# Mám možnosť komunikovať s vyučujúcimi prostredníctvom internetu (E-mail, aplikácia MS Teams).



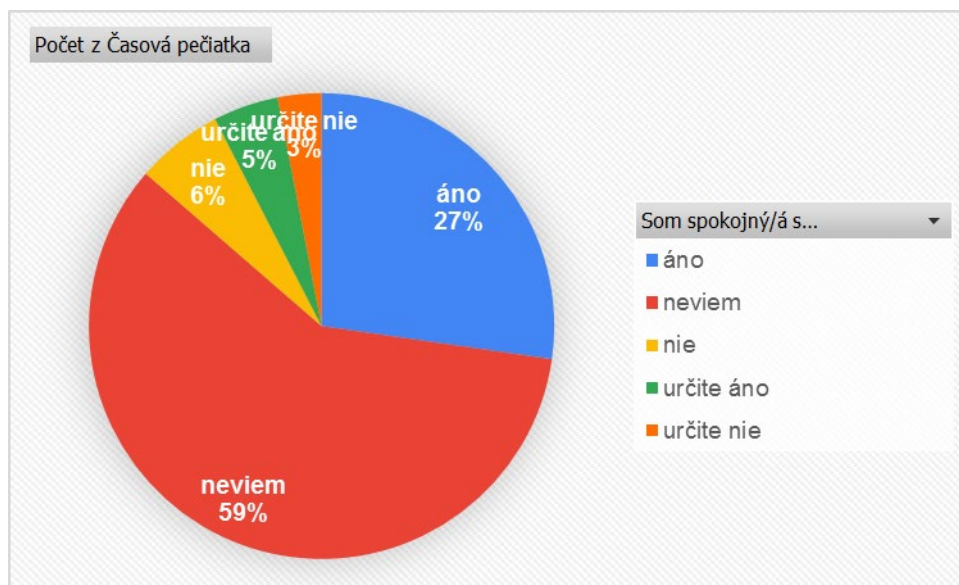
Obr.8: Na otázku či majú študenti možnosť komunikovať s vyučujúcimi prostredníctvom internetu, odpovedalo 61% áno a 26% určite áno.

# Je pre mňa jednoduché skontaktovať sa s pedagogickými zamestnancami FZV.



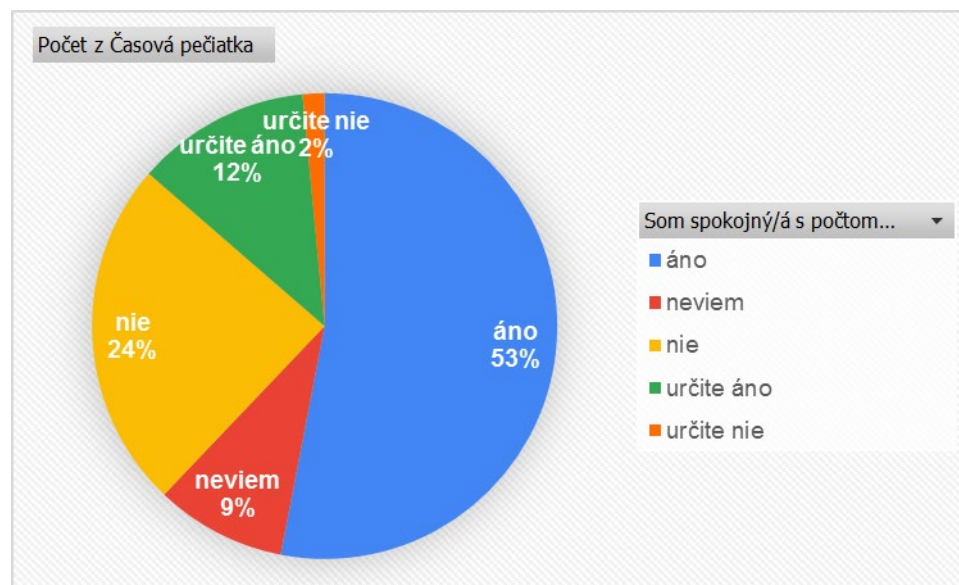
Obr.9: Na otázku či je pre študentov jednoduché skontaktovať sa s pedagogickými zamestnancami FZV, odpovedalo 36% áno a 26% nie.

# Som spokojný/á s prítomnosťou pedagógov v čase konzultačných hodín.



Obr.10: Na otázku či sú študenti spokojní s prítomnosťou pedagógov v čase konzultačných hodín, odpovedalo 59% neviem a 27% áno.

# Som spokojný/á s počtom hodín praktickej výučby.



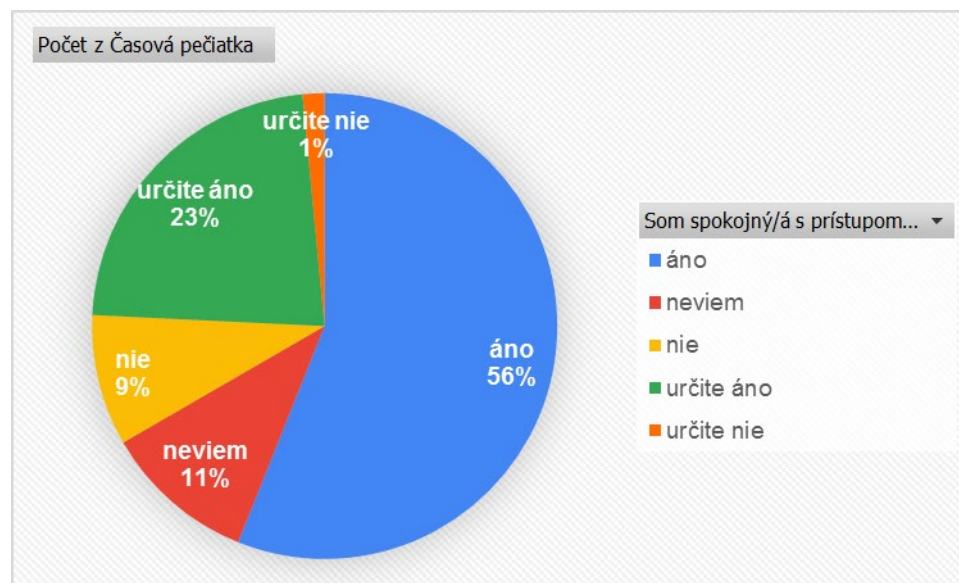
Obr.11: Na otázku či sú študenti spokojní s počtom hodín praktickej výučby, odpovedalo 53% áno a 24% nie.

Ak ste v predchádzajúcej otázke označili odpoveď nie alebo určite nie, prosím vypíšte dôvod vašej nespokojnosti.

Na otázku prečo nie sú alebo určite nie sú študenti spokojní s počtom praktickej výučby, odpovedali externisti, že majú veľa hodín praxe a zvyšok študentov zase, že ich majú málo.



# Som spokojný/á s prístupom pedagógov/mentorov na praxi.



Obr.12: Na otázku či sú študenti spokojní s prístupom pedagógov/mentorov na praxi, odpovedalo 56% áno a 23% určite áno.

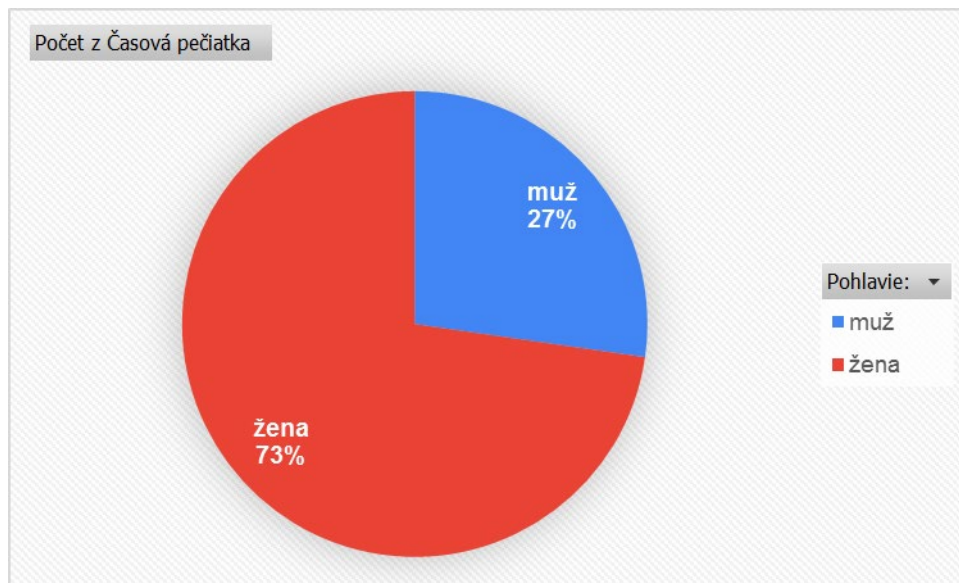
Ak ste v predchádzajúcej otázke označili odpoveď nie alebo určite nie, prosím vypíšte dôvod vašej nespokojnosti.

Na otázku prečo nie sú alebo určite nie sú študenti spokojní s prístupom pedagógov/mentorov na praxi, odpovedali, že v niektorých zariadeniach sa im mentori venujú viac a v iných zase menej.

# Iné pripomienky:

Na otázku iné pripomienky, študenti odpovedali, že by boli radi ak by mali aj do budúcnosti online teoretické prednášky a online skúšanie, iní zase vyjadrili svoju nespokojnosť so študijným plánom a radi by zredukovali počet predmetov študijného plánu, iní zase vyjadrili, že je občas náročné sa skontaktovať s vyučujúcim, iní by zase boli radi ak by informácie o rozvrhoch dostávali skôr, študenti boli radi, že mohli vyjadriť svoj názor prostredníctvom online dotazníka.

# Pohlavie:



Obr.13: Dotazník vyplnilo 73% žien a 27% mužov.

# **Dotazník kvality študijného programu Fyzioterapia pre II. stupeň štúdia FZV UCM - VYHODNOTENIE**



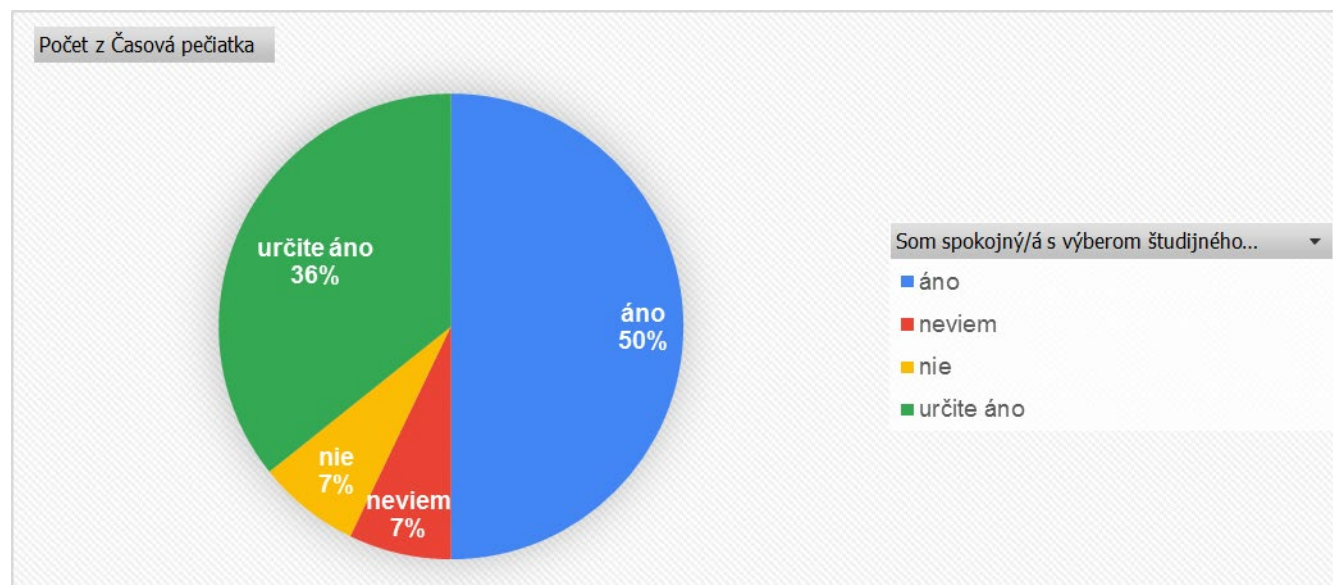
Dňa 06.06.2022

Fakulta zdravotníckych vied UCM v Trnave

# Výsledky online dotazníka študentov FZV UCM v Trnave z mája/júna 2022

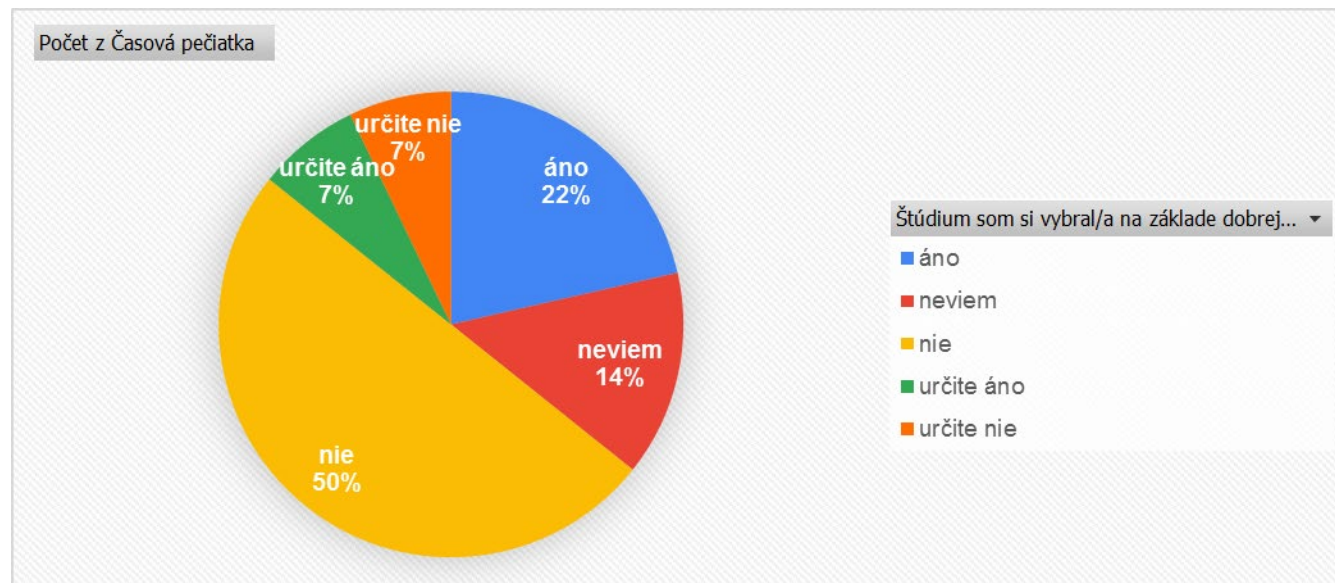
- Študenti FZV UCM v Trnave boli oslovení prostredníctvom školských emailových adries s cieľom zistiť ich názor na kvalitu študijného programu fyzioterapia, ktorého sú poslucháčom/poslucháčkou prostredníctvom online dotazníku (Link na online dotazník: <https://forms.gle/AVNDT7hqaEs2qboS9>). Do dotazníka sa zapojilo 14 študentov z celkového počtu 132 (1FYTE-MgD, 1FYTE-MgE, 2FYTE-MgE) teda len 10,6%.
- Z dotazníka sa zisťovala spokojnosť s výberom študijného programu (ŠP), s počtom prednášok, cvičení, projektov; spokojnosť s komunikáciou medzi pedagógmi a študentami; spokojnosť s počtom praktickej výuky, prístupe lektorov praxe atď.
- Pričom si mohli študenti vybrať zo škály hodnotenia, nasledovné: určite áno, áno, neviem, nie a určite nie, alebo vyjadriť svoj názor. Výsledky dotazníka sú znázornené v nasledujúcich grafoch.
- Je potrebné zdôrazniť, že sa do hodnotenia v tomto online dotazníku zapojilo len veľmi malé percento študentov (10,6 %), čiže nie je vytvorená postačujúca reprezentatívna vzorka na určenie relevantných záverov, skôr ide o subjektívne hodnotenie jednotlivcov. Preto je plánované zvyšovanie počtu zapojených študentov FZV UCM a strategické plánovanie v tomto ohľade.

# Som spokojný/á s výberom študijného programu.



Obr.1: Na otázku či sú študenti spokojní s výberom študijného programu, odpovedalo 50% áno a 36% určite áno.

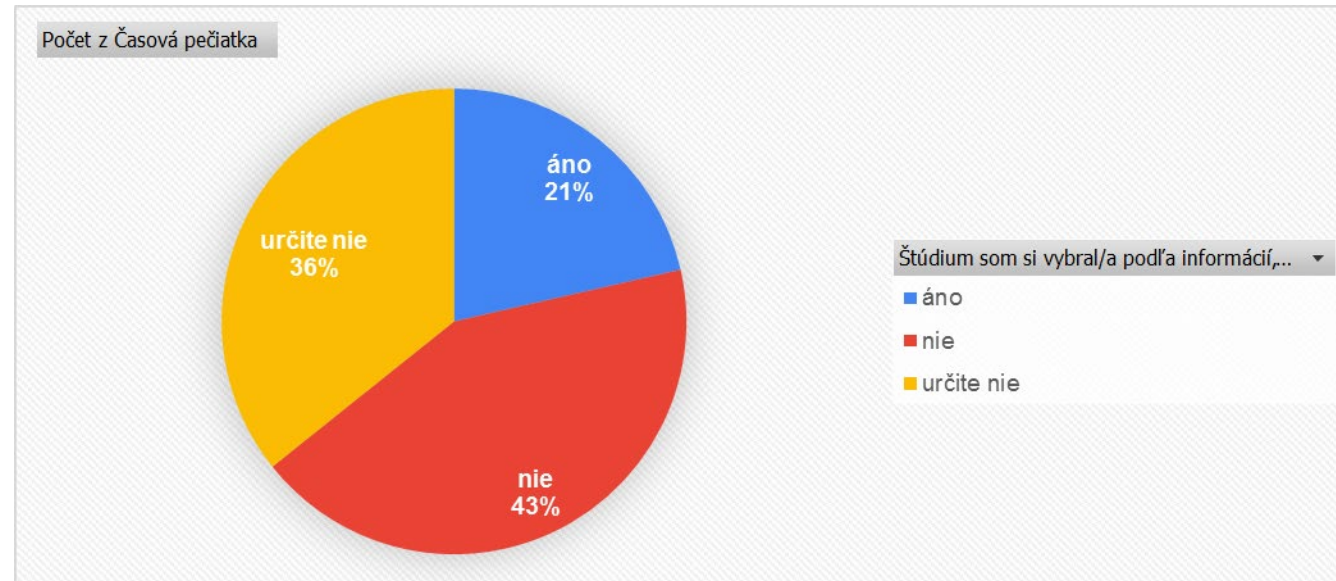
# Štúdium som si vybral/a na základe dobrej reklamy a propagácie fakulty .



Obr.2: Na otázku či si študenti vybrali štúdium na základe dobrej reklamy a propagácie fakulty, odpovedalo 50% nie a 22% áno.

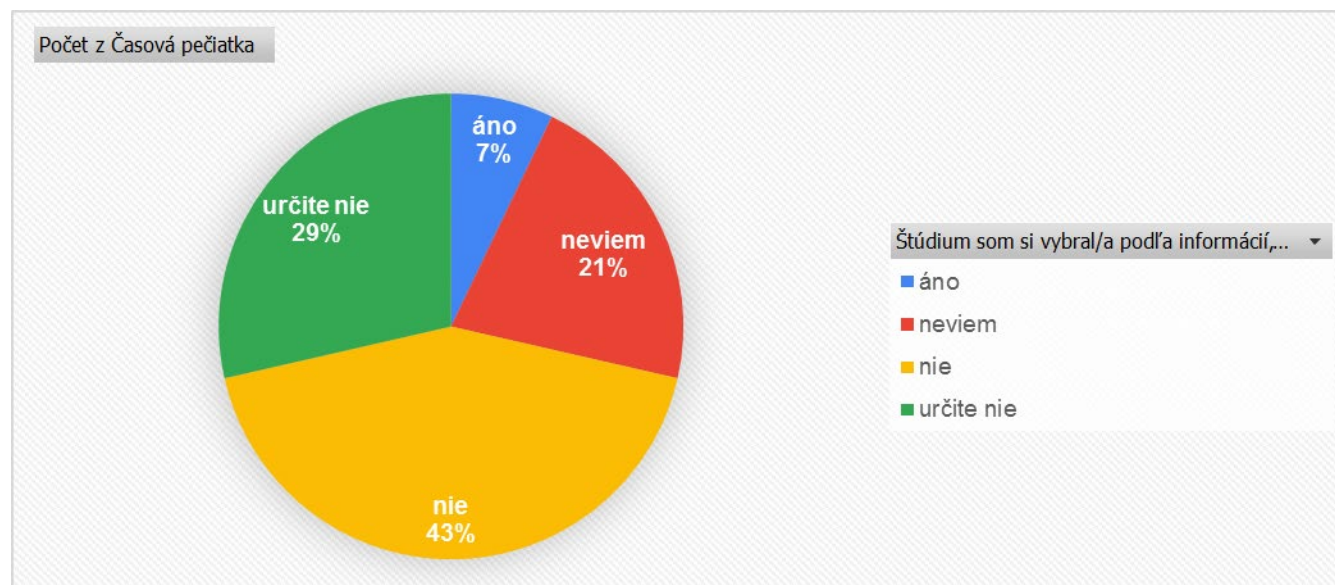


Štúdium som si vybral/a podľa informácií,  
že študijný program na fakulte je ľahko  
zvládnuteľný.



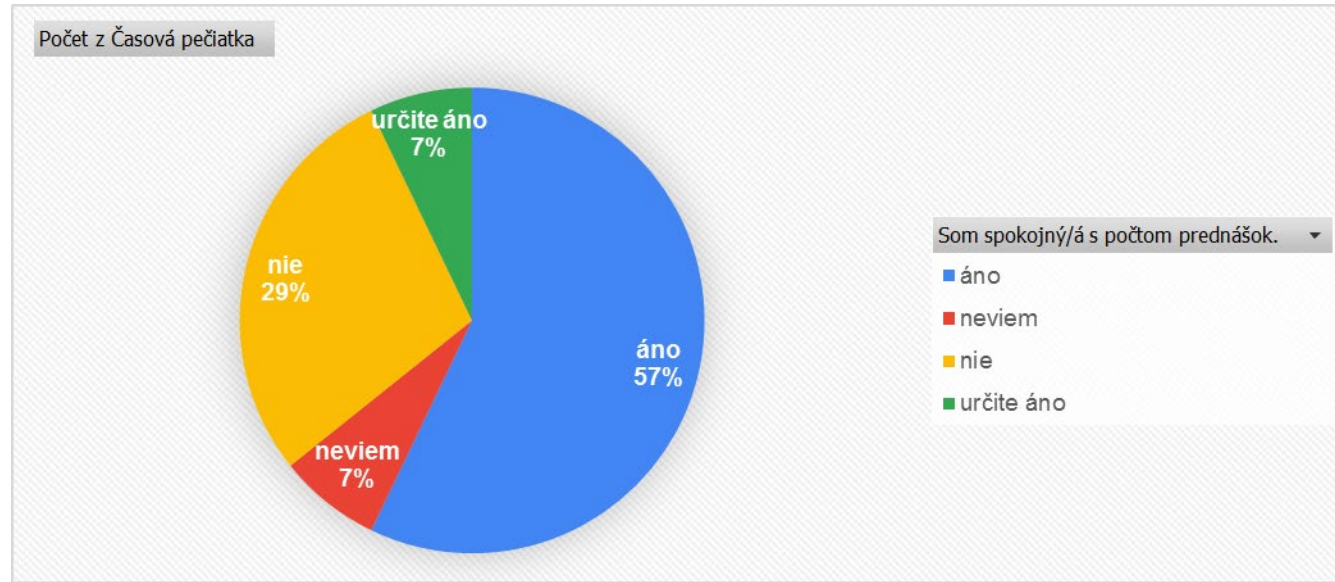
Obr.3: Na otázku či si študenti vybrali štúdium podľa informácií, že ŠP na fakulte je ľahko zvládnuteľný, odpovedalo 43% nie, 36% určite nie a 21% áno.

# Štúdium som si vybral/a podľa informácií, že fakulta má vysoké nároky na štúdium.



Obr.4: Na otázku či si študenti vybrali štúdium podľa informácií, že má fakulta vysoké nároky na štúdium, odpovedalo 43% nie, 29% určite nie, 21% neviem a 7% áno.

# Som spokojný/á s počtom prednášok.

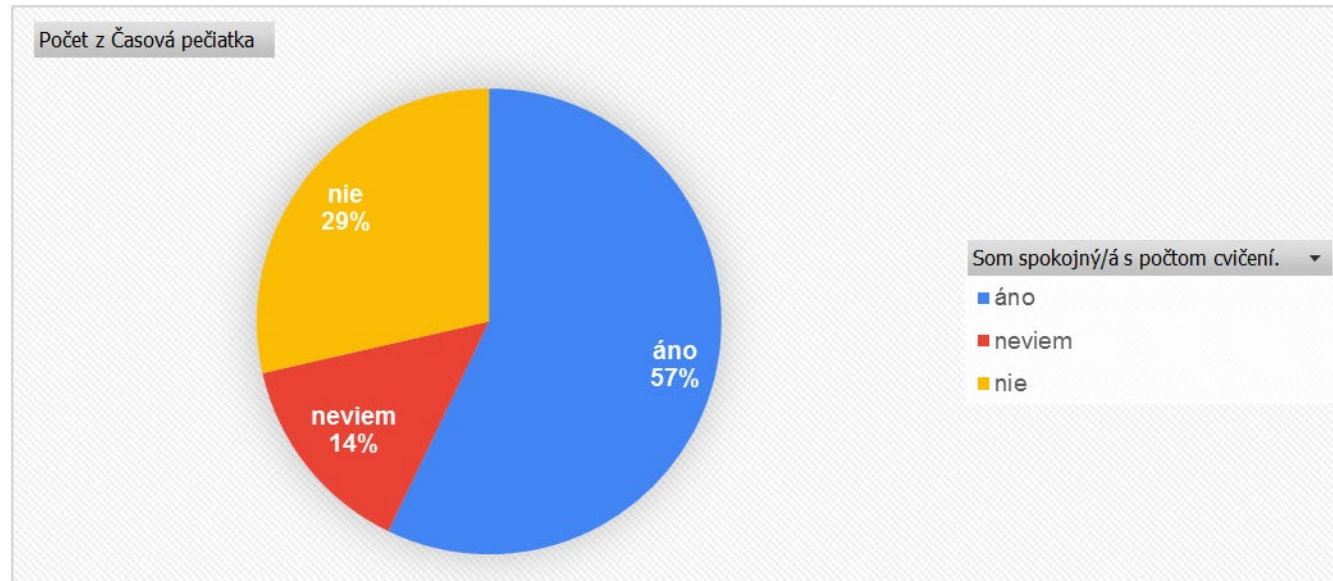


Obr.5: Na otázku či sú študenti spokojní s počtom prednášok, odpovedalo 57% áno a 29% nie.

Ak ste v predchádzajúcej otázke označili odpoveď nie alebo určite nie, prosím vypíšte dôvod vašej nespokojnosti.

Na otázku prečo nie sú alebo určite nie sú študenti spokojní s počtom prednášok, odpovedala veľká väčšina, že je ich veľa.

# Som spokojný/á s počtom cvičení.

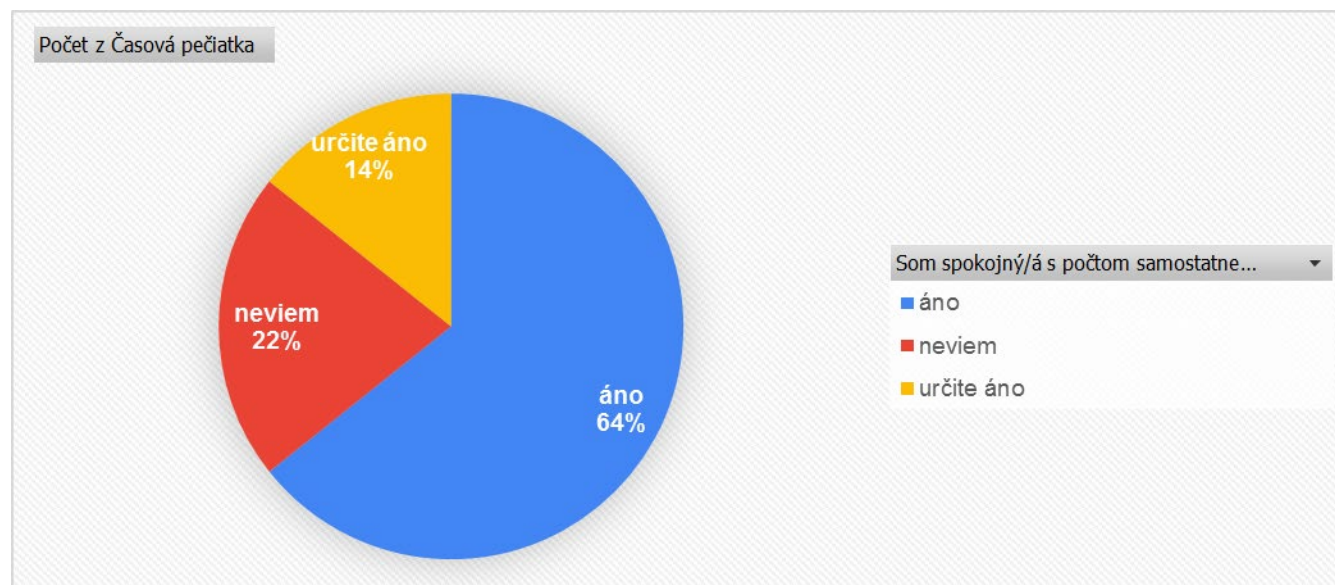


Obr.6: Na otázku či sú študenti spokojní s počtom cvičení, odpovedalo 57% áno, 29% nie a 14% neviem.

Ak ste v predchádzajúcej otázke označili odpoveď nie alebo určite nie, prosím vypíšte dôvod vašej nespokojnosti.

Na otázku prečo nie sú alebo určite nie sú študenti spokojní s počtom cvičení, sa nikto nevyjadril k danej otázke.

# Som spokojný/á s počtom samostatne riešených úloh (projekty, seminár. práce).



Obr.7: Na otázku či sú študenti spokojní s počtom samostatne riešených úloh, odpovedalo 64% áno, 14% určite áno a 22% neviem.

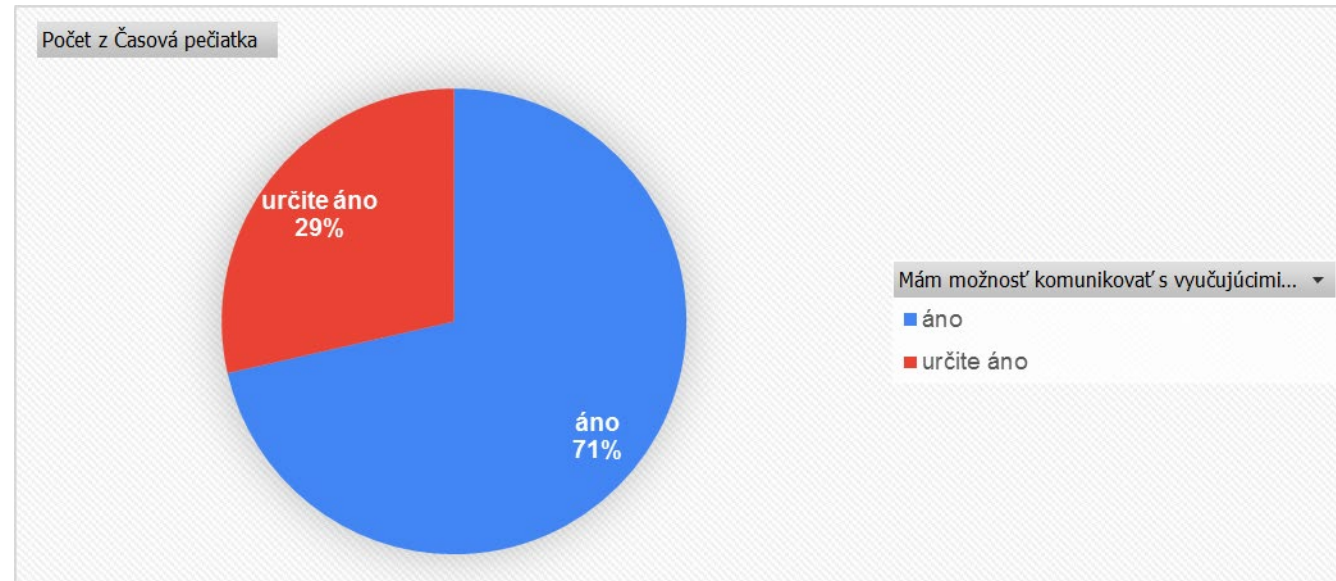


Ak ste v predchádzajúcej otázke označili odpoveď nie alebo určite nie, prosím vypíšte dôvod vašej nespokojnosti.

Na otázku prečo nie sú alebo určite nie sú študenti spokojní s počtom cvičení, sa nikto nevyjadril k danej otázke.

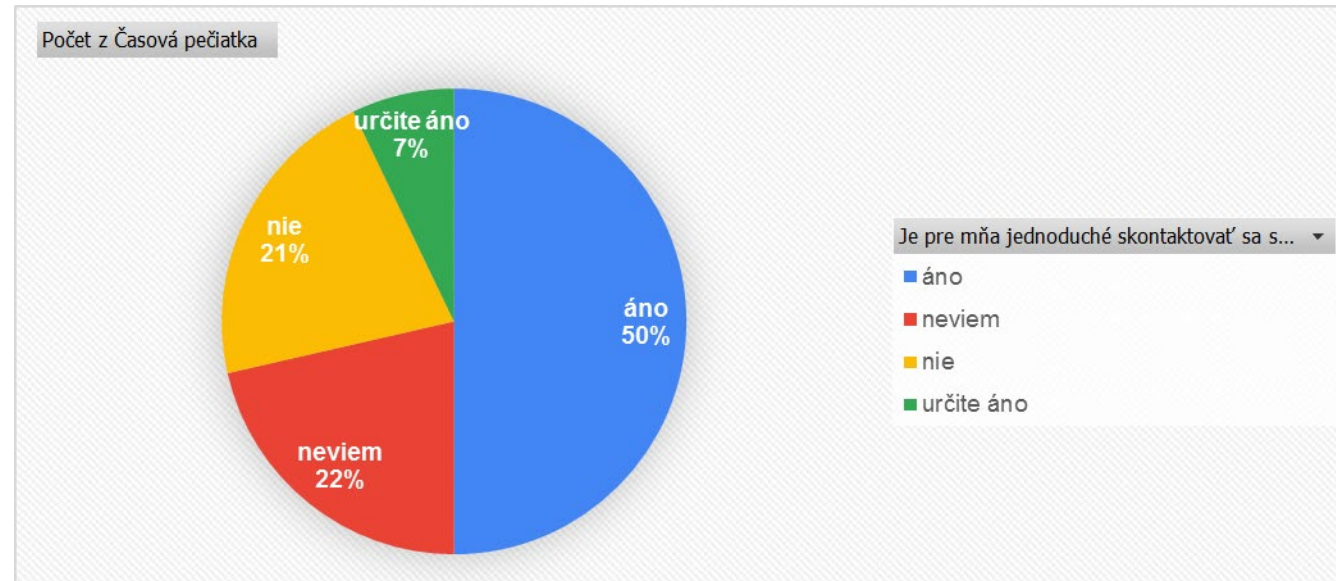


# Mám možnosť komunikovať s vyučujúcimi prostredníctvom internetu (E-mail, aplikácia MS Teams).



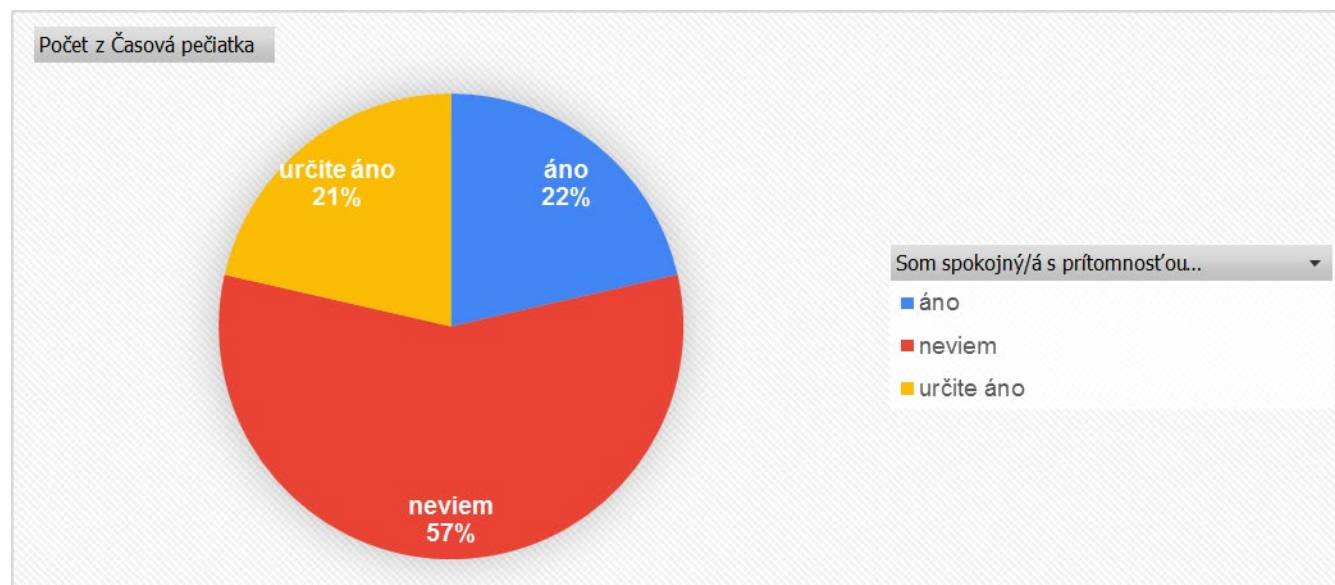
Obr.8: Na otázku či majú študenti možnosť komunikovať s vyučujúcimi prostredníctvom internetu, odpovedalo 71% áno a 29% určite áno.

# Je pre mňa jednoduché skontaktovať sa s pedagogickými zamestnancami FZV.



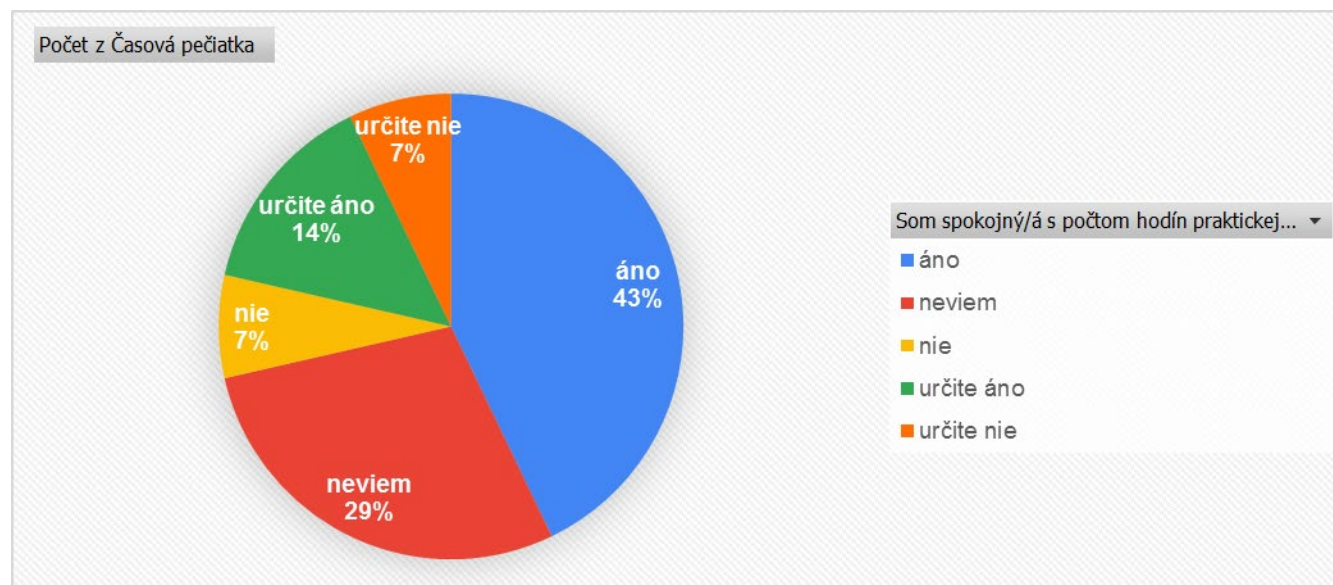
Obr.9: Na otázku či je pre študentov jednoduché skontaktovať sa s pedagogickými zamestnancami FZV, odpovedalo 50% áno, 21% nie, 22% neviem a 7% určite áno.

# Som spokojný/á s prítomnosťou pedagógov v čase konzultačných hodín.



Obr.10: Na otázku či sú študenti spokojní s prítomnosťou pedagógov v čase konzultačných hodín, odpovedalo 57% neviem, 22% áno a 21% určite áno.

# Som spokojný/á s počtom hodín praktickej výučby.

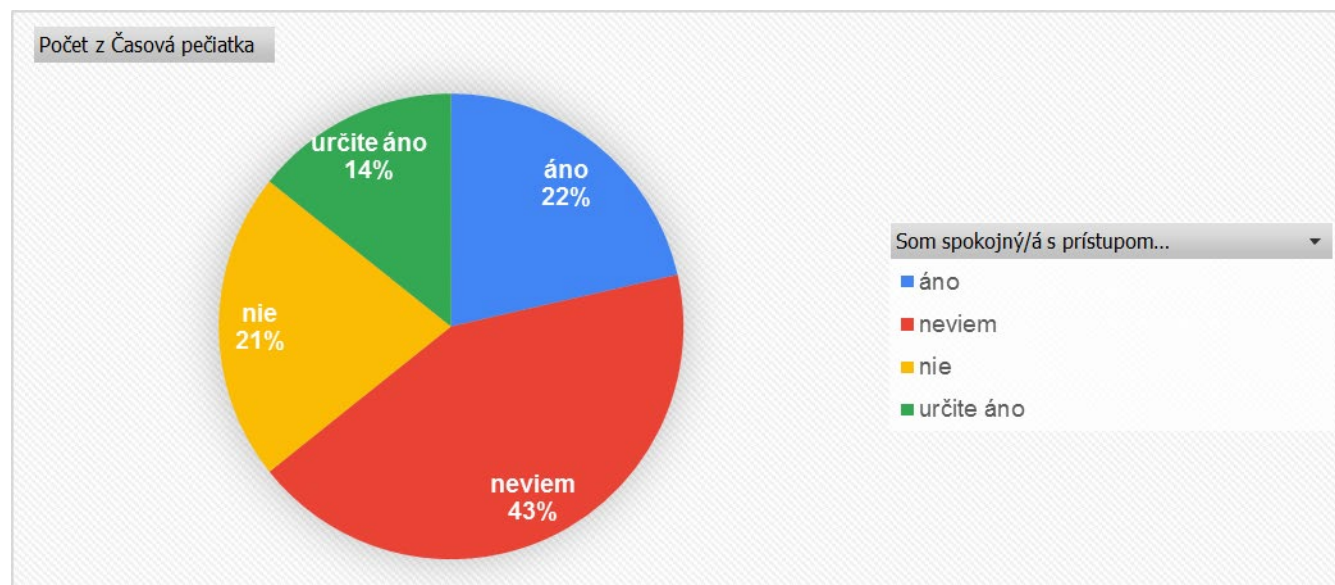


Obr.11: Na otázku či sú študenti spokojní s počtom hodín praktickej výučby, odpovedalo 43% áno, 29% neviem a 14% určite áno.

Ak ste v predchádzajúcej otázke označili odpoveď nie alebo určite nie, prosím vypíšte dôvod vašej nespokojnosti.

Na otázku prečo nie sú alebo určite nie sú študenti spokojní s počtom praktickej výučby, odpovedali študenti, že je ich veľa a iní zase že je ich málo s fyzioterapeutmi.

# Som spokojný/á s prístupom pedagógov/mentorov na praxi.



Obr.12: Na otázku či sú študenti spokojní s prístupom pedagógov/mentorov na praxi, odpovedalo 43% neviem, 22% áno, 14% určite áno a 21% nie.



Ak ste v predchádzajúcej otázke označili odpoveď nie alebo určite nie, prosím vypíšte dôvod vašej nespokojnosti.

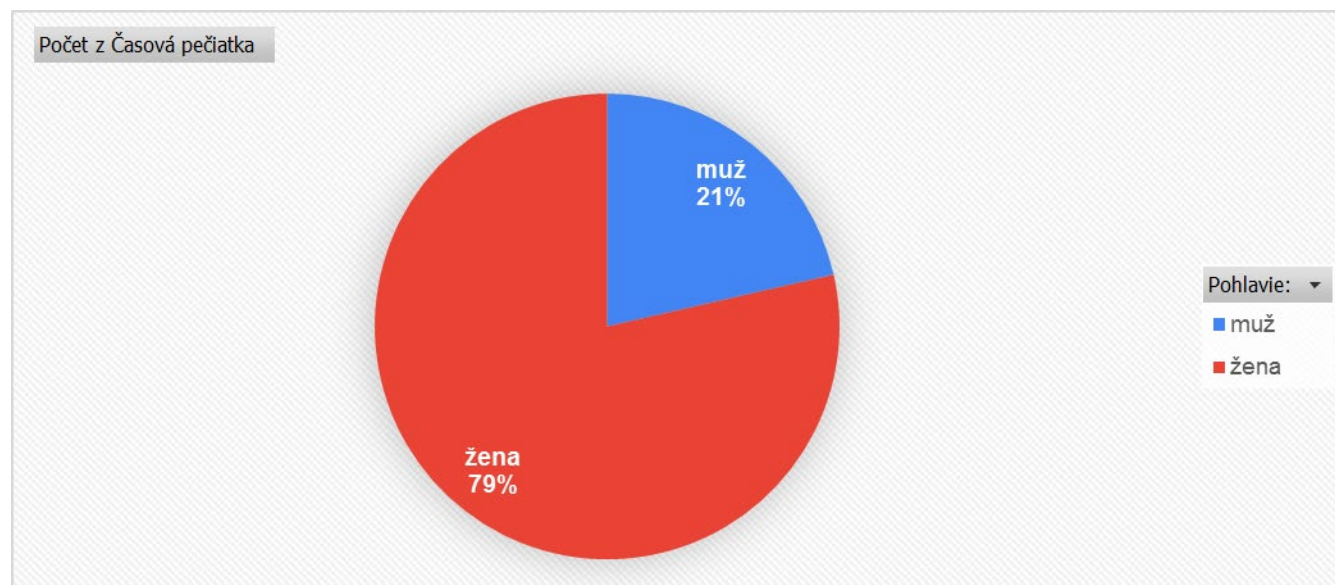
Na otázku prečo nie sú alebo určite nie sú študenti spokojní s prístupom pedagógov/mentorov na praxi, odpovedali, že by sa mentori mohli viac venovať študentom.

# Iné pripomienky:

Na otázku iné pripomienky, študenti vyjadrili nespokojnosť so študijným plánom a radi by zredukovali počet predmetov študijného plánu, a že je občas náročné sa skontaktovať s vyučujúcim pedagógom.



# Pohlavie:



Obr.13: Dotazník vyplnilo 79% žien a 21% mužov.

# Záver

- Na základe **§ 3 Vnútného predpisu UCM v Trnave 18/2021**, za získavanie spätnej väzby o kvalite študijného programu od najsilnejšej internej zainteresovanej strany, teda od študentov je zodpovedná Rada pre študijný program FZV UCM, s cieľom získať minimálne 30% úspešnosť spätnej väzby, čo sa podarilo len pri študijnom programe rádiologická technika, kde dosiahla 34,28%. Pri študijnom programe fyzioterapia nie je vytvorená postačujúca reprezentatívna vzorka na určenie relevantných záverov, skôr ide o subjektívne hodnotenie jednotlivcov. Preto je plánované zvyšovanie počtu zapojených študentov FZV UCM a strategické plánovanie v tomto ohľade.
- Akceptácia podnetov zo strany študentov je zohľadnená pre zmenu študijných plánov študijných programov, ktorá sa už uskutočnila v rámci zosúladovania sa so štandardami Slovenskej akreditačnej agentúry pre vysoké školstvo.