

UNIVERZITA SV.
CYRILA A METODA
V TRNAVE



SPRÁVA O VZDELÁVACEJ ČINNOSTI

FAKULTA ZDRAVOTNÍCKYCH VIED

UNIVERZITY SV. CYRILA A METODA V TRNAVE
ZA AKADEMICKÝ ROK 2022/2023

PREDKLADÁ: PhDr. Jana STAPOVÁ

Obsah

1. Hlavné poslanie a ciele vzdelávacej činnosti na Fakulte zdravotníckych vied UCM v Trnave v akademickom roku 2022/2023	4
2. Ukazovatele vstupu do vzdelávania	6
2.1 Počet ponúkaných študijných programov podľa 1., 2., 3. stupňa vzdelávania.....	6
2.2 Podiel neotvorených ŠP z celkovej ponuky	10
2.3 Počet ponúkaných ŠP v inom ako slovenskom jazyku	11
2.4 Podiel neotvorených ŠP v inom ako slovenskom jazyku z ich celkovej ponuky	11
2.5 Počet uchádzačov o štúdium.....	12
2.6 Počet uchádzačov o štúdium s iným ako slovenským občianstvom	14
2.7 Podiel zapísaných študentov zo všetkých prihlásených záujemcov o štúdium.....	16
2.8 Podiel prijatých študentov z iných vysokých škôl v 2. a 3. stupni vzdelávania	19
3. Ukazovatele vzdelávania: Prijímacie konanie, priebeh a ukončenie štúdia	21
3.1 Počet študentov UCM/ŠP v jednotlivých rokoch štúdia.....	21
3.2 Podiel študentov prvého roka štúdia, ktorí predčasne ukončili štúdium v štruktúre podľa dôvodu (vylúčenie pre neprospech, zanechanie štúdia, zmena ŠP).....	24
3.3 Miera predčasného ukončenia štúdia v ďalších rokoch štúdia.....	28
3.4 Podiel zahraničných študentov z celkového počtu študentov.....	34
3.5 Podiel študentov s iným ako slovenským občianstvom študujúcich v inom ako slovenskom jazyku z celkového počtu študentov	36
3.6 Podiel študentov prekračujúcich štandardnú dĺžku štúdia	38
3.7 Priemerná dĺžka nadštandardnej dĺžky štúdia	40
3.8 Počet odhalených akademických podvodov, z toho počet plagiátov	41
3.9 Počet disciplinárnych konaní (vylúčenie zo štúdia, napomenutie, bez následkov a pod.)	43
3.10 Počet absolventov	45
4. Ukazovatele vzdelávania: Učenie sa, vyučovanie a hodnotenie orientované na študenta .	46
4.1 Pomer počtu študentov a učiteľov	46
4.2 Počet záverečných prác vedených vedúcim záverečnej práce (priemerný a maximálny).....	47
4.3 Podiel kontaktnej výučby (vrátane podpory študentov) na celkovej pracovnej kapacite učiteľov UCM/ŠP (v hodinách za týždeň)	48
4.4 Podiel vyslaných študentov na mobility do zahraničia z celkového počtu študentov.	49
4.5 Priemerný počet kreditov za profilové predmety v ŠP	50
4.6 Počet prijatých študentov na mobility zo zahraničia	51
4.7 Rozsah podpory a služieb kariérového poradenstva (odhadované v hodinách na študenta)	51

4.8	Počet zamestnancov so zameraním na podporu študentov (študijné a kariérové poradenstvo).....	52
4.9	Podiel študentov, ktorí sa zapojili do hodnotenia kvality výučby a učiteľov ŠP z celkového počtu študentov a miera spokojnosti študentov	52
4.10	Miera spokojnosti študentov s kvalitou výučby a učiteľov.....	53
4.11	Miera spokojnosti študentov so špeciálnymi potrebami.....	53
4.12	Počet podaných podnetov študentov.....	54
5.	Ukazovatele vzdelávania: Učiteľia	55
5.1	Počty všetkých učiteľov na funkčnom mieste prof., doc., odborný asistent, asistent, lektor, ostatní.....	55
5.2	Počty samostatných výskumných pracovníkov s absolvovanou vysokou školou 2. stupňa (spolu s počtom učiteľov = počet tvorivých pracovníkov TP).....	56
5.3	Počet učiteľov s vedecko-pedagogickým titulom, vedeckou hodnosťou a vedeckou kvalifikáciou (prof. doc., DrSc., VKSI., VKSIIa)	57
5.4	Podiel učiteľov s PhD. a vyššie na celkovom počte učiteľov.....	57
5.5	Vek učiteľov ŠP zabezpečujúcich profilové predmety (priemerný vek a rozpätie)	58
5.6	Podiel učiteľov absolventov inej vysokej školy.....	58
5.7	Podiel učiteľov, ktorí získali PhD. (alebo ekvivalent) na inej vysokej škole ako pôsobia	59
5.8	Podiel učiteľov s praxou dlhšou ako 1 rok na zahraničnej vysokej škole alebo na výskumnej inštitúcii v zahraničí.....	60
5.9	Počet prijatých učiteľov na mobility zo zahraničia.....	60
5.10	Podiel vyslaných učiteľov na mobility do zahraničia.....	61
6.	Ukazovatele výstupu zo vzdelávania	61
6.1	Miera uplatniteľnosti absolventov UCM/ŠP.....	61
6.2	Miera spokojnosti zamestnávateľov s dosahovanými výstupmi vzdelávania ŠP	62
7.	Úsek vzdelávania v akademickom roku 2022/2023	65
7.1	Doktorandské štúdium.....	67
7.2	Ďalšie vzdelávanie	67
7.3	Štátne skúšky a ocenenia študentov.....	68
7.4	Sociálne podmienky výchovno-vzdelávacieho procesu	69
7.5	Školné a poplatky	71
8.	Návrhy opatrení	72

1. Hlavné poslanie a ciele vzdelávacej činnosti na Fakulte zdravotníckych vied UCM v Trnave v akademickom roku 2022/2023

Poslaním Fakulty zdravotníckych vied (FZV) ako súčasť Univerzity sv. Cyrila a Metoda (UCM) je rozvíjať vzdelávanie na základe vedeckých poznatkov, tvorivej vedeckej a umeleckej činnosti, v duchu národných a všeludských humanistických a demokratických tradícií.

Fakulta prispieva k rozvoju vzdelanosti ako súčasť kultúry celej spoločnosti a súčasne prispieva k zvyšovaniu vedeckej a hospodárskej úrovne spoločnosti. FZV zabezpečuje čo najkvalitnejšiu úroveň vzdelávania študentov v študijnom odbore zdravotníckej vedy, ktorých absolventi sú schopní samostatnej odbornej práce vo svojom zameraní. Absolventi nelekárskych zdravotníckych odborov sú príťažliví a vyhľadávajú na domácom i zahraničnom trhu práce. Na FZV sú akreditované dva študijné programy v prvom stupni vysokoškolského vzdelávania v študijnom programe Fyzioterapia a v študijnom programe Rádiologická technika. V druhom a treťom stupni vysokoškolského vzdelávania aktuálne fakulta zabezpečuje vzdelávanie len v študijnom programe Fyzioterapia.

Štúdium je realizované pod vedením skúsených pedagógov, externe prednášajú aj špičkoví odborníci z iných zariadení. Praktické vyučovanie prebieha v zmluvných zdravotníckych zariadeniach, napr. v Piešťanoch, Trnave, Bratislave, Kováčovej a ďalších. Študenti majú možnosť okrem štúdia zapájať sa do vedeckej činnosti, zúčastňovať sa odborných kongresov a sympózií, absolvovať zahraničné praxe. FZV organizuje, podporuje spoločenské a športové aktivity študentov.

Cieľom vzdelávacej činnosti študentov v prvom stupni vysokoškolského vzdelávania je prostredníctvom edukačného procesu príprava v študijnom odbore Zdravotníckej vedy v študijnom programe Fyzioterapia k výkonu samostatných činností vyžadujúcich odbornú erudíciu, samostatnosť v práci, v rozhodovaní, osobnej zodpovednosti vo fyzioterapii a liečebnej rehabilitácii, v prevencii, v primárnej, sekundárnej, terciárnej a následnej zdravotnej starostlivosti.

Ďalšími cieľmi vzdelávacieho procesu je edukácia a nácvik samostatnosti v diagnostike a liečbe porúch pohybového aparátu a ďalších súvisiacich ochorení na rehabilitačných oddeleniach, ambulantných centrách, kúpeľníctve, fitnes štúdiách, agentúrach ošetrovateľskej starostlivosti a ďalších.

Študenti pod odborným dohľadom vykonávajú metodickú a analytickú prácu, podieľajú sa na tvorbe fyzioterapeutických plánov a postupov, s podporou a využitím schopnosti aktívnej, koncepcnej, tvorivej činnosti. Študenti participujú v oblasti využívaných techník, metodík, fyzioterapeutických a balneologických postupov, pri ktorých majú možnosť spoznať a naučiť sa hydroterapiu, ergoterapiu a elektroterapiu vo všetkých klinických odboroch (neuroológia, ortopédia, chirurgia, traumatológia, gynekológia, vnútorné lekárstvo a pediatria).

Cieľom vzdelávacej činnosti študentov v druhom stupni vysokoškolského vzdelávania je nadobudnutie a rozšírenie vedomostí v oblasti robotickej rehabilitácie,

virtuálnej rehabilitácie, telerehabilitácie. Ďalšími cieľmi sú edukácia základných aspektov športu telesne znevýhodnených, metodológia rozvoja pohybových schopností vo fyzioterapii, špeciálne metodiky v neurológii, ortopédii, chirurgii, traumatológii, gynekológii, pediatrii a vo vnútornom lekárstve. Ovládajú základné metodické postupy v ergoterapii, manažmente vo fyzioterapii, v organizácii zdravotníctva, poisťovníctva a v sociálnej oblasti.

Cieľom vzdelávacej činnosti študentov v prvom stupni vysokoškolského vzdelávania v odbore Zdravotnícke vedy v študijnom programe Rádiologická technika je nadobudnutie praktickej a teoretickej kvalifikácie povolania rádiologický technik. Pod odborným dohľadom sa zúčastňujú počas vyšetrenia alebo terapie pacientov/klientov rádiologických zobrazovacích vyšetrení a v čase rádioterapeutických postupov na základe ordinácie lekára – špecialistu. Štúdium poskytuje ucelenú vysokoškolskú prípravu rádiologických technikov. Obsahom štúdia sú praktické, technické a metodické činnosti.

Ďalším cieľom je príprava k samostatnosti vo vykonávaní odbornej, vysoko zodpovednej práce prevádzanej bez nutnej asistencie alebo prítomnosti lekára, s potrebnou flexibilitou v rozhodovaní, vďaka ktorým sa stávajú vyhľadávanými pracovníkmi v nemocniciach, poliklinikách a špecializovaných diagnostických centrách. Ovládajú prácu s náročnými sofistikovanými prístrojmi, ako sú napr. magnetická rezonancia, počítačová tomografia, ultrasonografia, technológie nukleárnej medicíny a ďalšie.

Okrem vyššie spomenutých študijných programov prebieha na FZV postgraduálne vzdelávanie v 3 špecializačných odboroch. Menovite ide o odbory:

- Fyzioterapia v telovýchove a športe,
- Ergoterapia,
- Master of Public Health.

Cieľmi špecializačného vzdelávania je podľa povahy vybraného odboru získanie schopností vykonávať profesionálne a odborné činnosti zamerané na manažérsku prácu v zdravotníctve, ovplyvnenie fyzických schopností pacientov a klientov vo vrcholovom športe, prípadne aplikácia konkrétnych pracovných aktivít vykonávaných k obnove stratených pracovných činností alebo výchova k samostatnosti spôsobenej úrazom a ochorením.

Cieľom vzdelávacej činnosti študentov špecializačného odboru Master of Public Health je riadenie a nadobudnutie schopnosti realizovať získané manažérske vedomosti a zručnosti v praxi.

Cieľom vzdelávacej činnosti študentov špecializačného odboru Fyzioterapia v športe a telovýchove je príprava k vykonávaniu špecializovaných pracovných činností so zaoberaním sa na prevenciu, diagnostiku porúch pohybového systému s aplikáciou metód fyzioterapie na organizmus zdravého, oslabeného, chorého aj trvale zdravotne

znevýhodneného jedinca, ktorý sa venuje vrcholovému, výkonnostnému alebo rekreačnému športu.

Cieľom vzdelávacej činnosti študentov špecializačného odboru Ergoterapia je umožniť jedincom so zdravotným znevýhodnením participovať na bežných denných aktivitách. Študenti v odbore Ergoterapia dosahujú tohto cieľa na základe nadobudnutých vedomostí a zručností prostredníctvom ktorých zvyšujú možnosť začlenenia osôb do spoločnosti, alebo prispôbujú prostredie k participácii osôb v každodenných aktivitách.

2. Ukazovatele vstupu do vzdelávania

2.1 Počet ponúkaných študijných programov podľa 1., 2., 3. stupňa vzdelávania

Zoznam ponúkaných bakalárskych študijných programov (študijných programov prvého stupňa) v AR 2022/2023

Kód programu	Študijný odbor	Skupina študijného odboru (podľa Portálu VŠ)	Názov programu	Akademický titul	Forma štúdia	Štandardná dĺžka štúdia	Jazyk poskytovaná	Dátum udelenia oprávnenia a číslo rozhodnutia
184396	Zdravotnícke vedy	zdravotníctvo	Fyzioterapia	Bc.	denná	3	slovenský	18.8.2022 č.4445/2022
184395	Zdravotnícke vedy	zdravotníctvo	Fyzioterapia	Bc.	externá	4	slovenský	18.8.2022 č.4446/2022
184398	Zdravotnícke vedy	zdravotníctvo	Rádiologická technika	Bc.	denná	3	slovenský	30.8.2022 č.4443/2022
184397	Zdravotnícke vedy	zdravotníctvo	Rádiologická technika	Bc.	externá	4	slovenský	30.8.2022 č.4444/2022

Zdroj: Akademický informačný systém UCM

Zaradenie študijných odborov v súlade s Portálom vysokých škôl (ostatné 3 roky):

Forma štúdia	Skupina študijného odboru podľa Portálu VŠ						
		Počet ŠP			Percentuálny podiel na ŠP I. stupňa (%)		
		AR 2020/2021	AR 2021/2022	AR 2022/2023	AR /2021	AR 2022	AR 2022/2023
Denná	Humanitné vedy						
	Prírodné vedy, matematika a informatika						
	Sociálne, ekonomické a právne vedy						

	Technické vedy						
	Vzdelávanie						
	Zdravotnícke vedy a odbory zamerané na skvalitňovanie života		2	2		100%	100%
Denná celkovo			2	2		100%	100%
Externá	Humanitné vedy						
	Prírodné vedy, matematika a informatika						
	Sociálne, ekonomické a právne vedy						
	Technické vedy						
	Vzdelávanie						
	Zdravotnícke vedy a odbory zamerané na skvalitňovanie života		2	2		100%	100%
Externá celkovo			2	2		100%	100%

Zdroj: Portál VŠ

Zoznam magisterských študijných programov (študijných programov druhého stupňa)

Kód programu	Študijný odbor	Skupina študijného odboru (podľa Portálu VŠ)	Názov programu	Akademický titul	Forma štúdia	Štandardná dĺžka štúdia	Jazyk poskytovania	Dátum udelenia oprávnenia a číslo rozhodnutia
184399	Zdravotnícke vedy	zdravotníctvo	Fyzioterapia	Mgr.	denná	2	slovenský	18.8.2022 č.4447/2022
184400	Zdravotnícke vedy	zdravotníctvo	Fyzioterapia	Mgr.	externá	3	slovenský	18.8.2022 č.4448/2022

Zdroj: Akademický informačný systém UCM

Zaradenie študijných odborov v súlade s Portálom vysokých škôl (ostatné 3 roky):

Forma štúdia	Skupina študijného odboru podľa Portálu VŠ						
		Počet ŠP			Percentuálny podiel na ŠP I. stupňa (%)		
		AR 2020/2021	AR 2021/2022	AR 2022/2023	AR 2020/2021	AR 2021/2022	AR 2022/2023
Denná	Humanitné vedy						
	Prírodné vedy, matematika a informatika						
	Sociálne, ekonomické a právne vedy						
	Technické vedy						
	Vzdelávanie						
	Zdravotnícke vedy a odbory zamerané na skvalitňovaní e života		1	1		100%	100%
Denná celkovo		1	1		100%	100%	
Externá	Humanitné vedy						
	Prírodné vedy, matematika a informatika						
	Sociálne, ekonomické a právne vedy						
	Technické vedy						
	Vzdelávanie						
	Zdravotnícke vedy a odbory zamerané na skvalitňovaní e života		1	1		100%	100%
Externá celkovo		1	1		100%	100%	

Zdroj: Portál VŠ

Zoznam doktorandských študijných programov (študijných programov tretieho stupňa)

Kód programu	Študijný odbor	Skupina študijného odboru (podľa Portálu VŠ)	Názov programu	Akademický titul	Forma štúdia	Štandardná dĺžka štúdia	Jazyk poskytovaná	Dátum udelenia oprávnenia a číslo rozhodnutia
184493	Zdravotnícke vedy	zdravotníctvo	Fyzioterapia	PhD.	denná	3	slovenský	18.8.2022 č.4449/2022
184494	Zdravotnícke vedy	zdravotníctvo	Fyzioterapia	PhD.	externá	4	slovenský	18.8.2022 č.4450/2022

Zdroj: Akademický informačný systém UCM

Zaradenie študijných odborov v súlade s Portálom vysokých škôl (ostatné 3 roky):

Forma štúdia	Skupina študijného odboru podľa Portálu VŠ	Počet ŠP			Percentuálny podiel na ŠP I. stupňa (%)		
		AR 2020/2021	AR 2021/2022	AR 2022/2023	AR /2021	AR 2022	AR 2022/2023
Denná	Humanitné vedy						
	Prírodné vedy, matematika a informatika						
	Sociálne, ekonomické a právne vedy						
	Technické vedy						
	Vzdelávanie						
	Zdravotnícke vedy a odbory zamerané na skvalitňovanie života		0	1		0%	100%
Denná celkovo			0	1		0%	100%
Externá	Humanitné vedy						
	Prírodné vedy, matematika a informatika						
	Sociálne,						

	ekonomické a právne vedy						
	Technické vedy						
	Vzdelávanie						
	Zdravotnícke vedy a odbory zamerané na skvalitňovanie života		0	1		0%	100%
Externá celkovo			0	1		0%	100%

Zdroj: Portál VŠ

V AR 2022/2023 ponúkala Fakulta zdravotníckych vied UCM 2 akreditované študijné programy v bakalárskom stupni štúdia v študijnom odbore Zdravotnícke vedy. Menovite išlo o ŠP Fyzioterapia a ŠP Rádiologická technika, ktoré bolo možné študovať v dennej aj externej forme vzdelávania. Ponuka bakalárskych ŠP bola totožná aj v AR 2021/2022.

V magisterskom stupni štúdia realizovala FZV UCM vzdelávanie v ŠP Fyzioterapia v dennej a externej forme štúdia rovnako v AR 2022/2023 a AR 2021/2022.

Doktorandský študijný program Fyzioterapia začala FZV realizovať od AR 2022/2023 dennou aj externou formou.

2.2 Podiel neotvorených ŠP z celkovej ponuky

	AR 2020/2021	AR 2021/2022	AR 2022/2023
Celková ponuka študijných programov	0	6	8
Počet neotvorených študijných programov	0	0	0

Zdroj: Akademický informačný systém UCM

V AR 2022/2023 bolo realizované vzdelávanie na Fakulte zdravotníckych vied UCM v ôsmich študijných programoch Fyzioterapia a Rádiologická technika. Z uvedeného vyplýva, že neotvorené ŠP neboli na FZV žiadne v porovnaní s predchádzajúcim AR, avšak celková ponuka študijných programov vzrástla o dva študijné programy v III. stupni VŠ vzdelávania.

Prehľad podielov neotvorených ŠP z celkovej ponuky (ostatné 3 roky)

Podiel neotvorených ŠP z celkovej ponuky AR 2021/2022 (%)	Podiel neotvorených ŠP z celkovej ponuky AR 2022/2023 (%)	Podiel neotvorených ŠP z celkovej ponuky AR 2023/2024 (%)
0	0	0

Zdroj: Akademický informačný systém UCM

Z vyššie uvedených údajov v tabuľke vyplýva, že percentuálne vyjadrenie neotvorených ŠP sa rovná 0,00% a zostal nezmenený.

2.3 Počet ponúkaných ŠP v inom ako slovenskom jazyku

Kód programu	Študijný odbor	Názov programu	Akademický titul	Forma štúdia	Štandardná dĺžka štúdia	Jazyk poskytovania	Dátum udelenia oprávnenia a číslo rozhodnutia
0	0	0	0	0	0	0	0

Zdroj: Akademický informačný systém UCM

V AR 2022/2023 nebolo realizované vzdelávanie na Fakulte zdravotníckych vied UCM v inom ako slovenskom jazyku.

Prehľad počtov ponúkaných ŠP v inom ako slovenskom jazyku (ostatné 3 roky)

AR 2020/2021	AR 2021/2022	AR 2022/2023
0	0	0

Zdroj: Akademický informačný systém UCM

V AR 2022/2023 FZV nezabezpečovala výučbu v inom ako slovenskom jazyku. Z uvedeného dôvodu podiel neotvorených ŠP v inom ako slovenskom jazyku nebol žiadny.

2.4 Podiel neotvorených ŠP v inom ako slovenskom jazyku z ich celkovej ponuky

	AR 2020/2021	AR 2021/2022	AR 2022/2023
Celková ponuka ŠP v inom ako slovenskom jazyku	0	0	0

Počet neotvorených študijných programov v inom ako slovenskom jazyku	0	0	0
--	---	---	---

Zdroj: Akademický informačný systém UCM

Prehľad podielov neotvorených ŠP v inom ako slovenskom jazyku z ich celkovej ponuky (ostatné 3 roky)

Podiel neotvorených ŠP v inom ako slovenskom jazyku z celkovej ponuky AR 2020/2021	Podiel neotvorených ŠP v inom ako slovenskom jazyku z celkovej ponuky AR 2021/2022	Podiel neotvorených ŠP v inom ako slovenskom jazyku z celkovej ponuky AR 2022/2023
0	0	0

Zdroj: Akademický informačný systém UCM

V AR 2022/2023 FZV nezabezpečovala výučbu v inom ako slovenskom jazyku. Z uvedeného dôvodu podiel neotvorených ŠP z celkovej ponuky 2 ŠP za ostatné 3 roky bol 0,00%.

2.5 Počet uchádzačov o štúdium

I. prvý stupeň, bakalárske študijné programy

Názov ŠP	Forma štúdia	Počet uchádzačov o štúdium AR 2020/2021 D+E	Počet uchádzačov o štúdium AR 2021/2022 D+E	Počet uchádzačov o štúdium AR 2022/2023 D+E
Fyzioterapia	Denná		246	343
	Externá		158	121
Rádiologická technika	Denná		38	58
	Externá		24	23
			404	464
			62	81

Zdroj: Akademický informačný systém UCM

Celkovo všetky ŠP spolu (prehľad za ostatné 3 roky):

Forma štúdia	Počet uchádzačov o štúdium AR 2020/2021 D+E	Počet uchádzačov o štúdium AR 2021/2022 D+E	Počet uchádzačov o štúdium AR 2022/2023 D+E

Denná		284		401	
Externá		182	466	144	545

Zdroj: Akademický informačný systém UCM

Z vyššie uvedených číselných údajov v tabuľkách vyplýva, že počet uchádzačov o štúdium v I.stupni VŠ vzdelávania sa zvýšil v AR 2022/2023 v ŠP Fyzioterapia o 60 a v ŠP Rádiologická technika o 19 uchádzačov.

II. druhý stupeň, magisterské študijné programy

Názov ŠP	Forma štúdia	Počet uchádzačov o štúdium AR 2020/2021 D+E	Počet uchádzačov o štúdium AR 2021/2022 D+E	Počet uchádzačov o štúdium AR 2022/2023 D+E
Fyzioterapia	Denná		154	125
	Externá		32	28
			186	153

Zdroj: Akademický informačný systém UCM

Celkovo všetky ŠP spolu (prehľad za ostatné 3 roky):

Forma štúdia	Počet uchádzačov o štúdium AR 2020/2021 D+E	Počet uchádzačov o štúdium AR 2021/2022 D+E	Počet uchádzačov o štúdium AR 2022/2023 D+E
Denná		154	125
Externá		32	28
		186	153

Zdroj: Akademický informačný systém UCM

Z vyššie uvedených číselných údajov v tabuľkách vyplýva, že počet uchádzačov o štúdium v II.stupni VŠ vzdelávania sa znížil v AR 2022/2023 v ŠP Fyzioterapia o 33 uchádzačov.

III. tretí stupeň, doktorandské študijné programy

Názov ŠP	Forma štúdia	Počet uchádzačov o štúdium AR 2020/2021 D+E	Počet uchádzačov o štúdium AR 2021/2022 D+E	Počet uchádzačov o štúdium AR 2022/2023 D+E
Fyzioterapia	Denná	0	0	3
	Externá	0	0	3
		0	0	6

Zdroj: Akademický informačný systém UCM

Celkovo všetky ŠP spolu (prehľad za ostatné 3 roky):

Forma štúdia	Počet uchádzačov o štúdium AR 2020/2021 D+E	Počet uchádzačov o štúdium AR 2021/2022 D+E	Počet uchádzačov o štúdium AR 2022/2023 D+E
Denná	0	0	3
Externá	0	0	3
			6

Zdroj: Akademický informačný systém UCM

Študijný program Fyzioterapia v III.stupni VŠ vzdelávania je zabezpečený na FZV od AR 2022/2023. Celkový počet uchádzačov bol 6, z toho 3 uchádzači do dennej a 3 uchádzači do externej formy štúdia.

2.6 Počet uchádzačov o štúdium s iným ako slovenským občianstvom

I. prvý stupeň, bakalárske študijné programy

Názov ŠP	Forma štúdia	Počet uchádzačov o štúdium s iným ako slovenským občianstvom AR 2020/2021 D+E		Počet uchádzačov o štúdium s iným ako slovenským občianstvom AR 2021/2022 D+E		Počet uchádzačov o štúdium s iným ako slovenským občianstvom AR 2022/2023 D+E	
Fyzioterapia	Denná			9	15	18	25
	Externá			6		7	
Rádiologická technika	Denná			3	4	3	5
	Externá			1		2	

Zdroj: Akademický informačný systém UCM

Celkovo všetky ŠP spolu (prehľad za ostatné 3 roky):

Forma štúdia	Počet uchádzačov o štúdium s iným ako slovenským občianstvom AR 2020/2021 D+E	Počet uchádzačov o štúdium s iným ako slovenským občianstvom AR 2021/2022 D+E	Počet uchádzačov o štúdium s iným ako slovenským občianstvom AR 2022/2023 D+E
Denná		12	21
Externá		7	9
		19	30

Zdroj: Akademický informačný systém UCM

Z vyššie uvedených číselných údajov v tabuľkách vyplýva, že počet uchádzačov o štúdium s iným ako slovenským občianstvom v I.stupni VŠ vzdelávania sa v celkovom počte zvýšil v AR 2022/2023 o 11 uchádzačov.

II. druhý stupeň, magisterské študijné programy

Názov ŠP	Forma štúdia	Počet uchádzačov o štúdium s iným ako slovenským občianstvom AR 2020/2021 D+E		Počet uchádzačov o štúdium s iným ako slovenským občianstvom AR 2021/2022 D+E		Počet uchádzačov o štúdium s iným ako slovenským občianstvom AR 2022/2023 D+E	
Fyzioterapia	Denná			0	1	3	4
	Externá			1		1	

Zdroj: Akademický informačný systém UCM

Celkovo všetky ŠP spolu (prehľad za ostatné 3 roky):

Forma štúdia	Počet uchádzačov o štúdium s iným ako slovenským občianstvom AR 2020/2021 D+E		Počet uchádzačov o štúdium s iným ako slovenským občianstvom AR 2021/2022 D+E		Počet uchádzačov o štúdium s iným ako slovenským občianstvom AR 2022/2023 D+E	
Denná			0		3	
Externá			1	1	1	4

Zdroj: Akademický informačný systém UCM

Z vyššie uvedených číselných údajov v tabuľkách vyplýva, že počet uchádzačov o štúdium s iným ako slovenským občianstvom v II.stupni VŠ vzdelávania sa v celkovom počte zvýšil v AR 2022/2023 o 3 uchádzačov.

III. tretí stupeň, doktorandské študijné programy

Názov ŠP	Forma štúdia	Počet uchádzačov o štúdium s iným ako slovenským občianstvom AR 2020/2021 D+E		Počet uchádzačov o štúdium s iným ako slovenským občianstvom AR 2021/2022 D+E		Počet uchádzačov o štúdium s iným ako slovenským občianstvom AR 2022/2023 D+E	
Fyzioterapia	Denná	0		0		0	
	Externá	0	0	0	0	0	0

Zdroj: Akademický informačný systém UCM

Celkovo všetky ŠP spolu (prehľad za ostatné 3 roky):

Forma štúdia	Počet uchádzačov o štúdium s iným ako slovenským občianstvom AR 2020/2021 D+E		Počet uchádzačov o štúdium s iným ako slovenským občianstvom AR 2021/2022 D+E		Počet uchádzačov o štúdium s iným ako slovenským občianstvom AR 2022/2023 D+E	
Denná	0		0		0	
Externá	0	0	0	0	0	0

Zdroj: Akademický informačný systém UCM

Z vyššie uvedených číselných údajov v tabuľkách vyplýva, že počet uchádzačov o štúdium s iným ako slovenským občianstvom v III.stupni VŠ vzdelávania sa v celkovom počte zostal nezmenený ako v predchádzajúcich AR.

2.7 Podiel zapísaných študentov zo všetkých prihlásených záujemcov o štúdium

I. prvý stupeň, bakalárske študijné programy

Názov ŠP		Forma štúdia	AR 2020/2021	AR 2021/2022	AR 2022/2023
Fyzioterapia	Celkový počet prihlásených záujemcov o štúdium	Denná		246	343
		Externá		119	121
	Zapísaní študenti	Denná		74	97
		Externá		116	96
	Podiel	Denná		30,08%	28,28%
		Externá		97,48%	79,34%
Rádiologická technika	Celkový počet prihlásených záujemcov o štúdium	Denná		38	58
		Externá		24	23
	Zapísaní študenti	Denná		28	28
		Externá		12	19
	Podiel	Denná		73,68%	48,28%
		Externá		50,00%	82,61%

Zdroj: Akademický informačný systém UCM

Všetky ŠP SPOLU	Celkový počet prihlásených záujemcov o štúdium	Denná		284	401
		Externá		143	144
	Zapísaní študenti	Denná		102	125
		Externá		128	115

Zdroj: Akademický informačný systém UCM

Prehľad podielov zapísaných študentov zo všetkých prihlásených záujemcov o bakalárske štúdium (všetky ŠP spolu, ostatné 3 roky)

Forma štúdia	Počet uchádzačov o štúdium AR 2020/2021 D+E	Počet uchádzačov o štúdium AR 2021/2022 D+E	Počet uchádzačov o štúdium AR 2022/2023 D+E
Denná		35,91%	31,17%
Externá		89,51%	79,86%
		53,86%	44,04%

Zdroj: Akademický informačný systém UCM

Z vyššie uvedených číselných údajov v tabuľkách vyplýva, že podiel zapísaných študentov zo všetkých prihlásených záujemcov o štúdium v I.stupni VŠ vzdelávania bol v AR 2022/2023 v porovnaní s predchádzajúcim AR nižší o 9,82%.

II. druhý stupeň, magisterské študijné programy

Názov ŠP		Forma štúdia	AR 2020/2021	AR 2021/2022	AR 2022/2023
Fyzioterapia	Celkový počet prihlásených záujemcov o štúdium	Denná		154	125
		Externá		32	28
	Zapísaní študenti	Denná		103	91
		Externá		21	14
	Podiel	Denná		66,88%	72,80%
		Externá		65,63%	50,00%

Zdroj: Akademický informačný systém UCM

Všetky ŠP SPOLU		Denná			
Celkový počet prihlásených záujemcov o štúdium				154	125
		Externá		32	28
Zapísaní študenti		Denná		103	91
		Externá		21	14

Zdroj: Akademický informačný systém UCM

Prehľad podielov zapísaných študentov zo všetkých prihlásených záujemcov o magisterské štúdium (všetky ŠP spolu, ostatné 3 roky)

Forma štúdia	Počet uchádzačov o štúdium AR 2020/2021 D+E	Počet uchádzačov o štúdium AR 2021/2022 D+E	Počet uchádzačov o štúdium AR 2022/2023 D+E
Denná		66,88%	72,80%
Externá		65,63%	50,00%
		66,67%	68,63%

Zdroj: Akademický informačný systém UCM

Z vyššie uvedených číselných údajov v tabuľkách vyplýva, že podiel zapísaných študentov zo všetkých prihlásených záujemcov o štúdium v II.stupni VŠ vzdelávania bol v AR 2022/2023 v porovnaní s predchádzajúcim AR vyšší o 1,96%.

III. tretí stupeň, doktorandské študijné programy

Názov ŠP		Forma štúdia	AR 2020/2021	AR 2021/2022	AR 2022/2023
Fyzioterapia	Celkový počet prihlásených záujemcov o štúdium	Denná		0	3
		Externá		0	1
	Zapísaní študenti	Denná		0	2
		Externá		0	1
	Podiel	Denná		0	66,67%
		Externá		0	100,00%

Zdroj: Akademický informačný systém UCM

Všetky ŠP SPOLU	Celkový počet prihlásených záujemcov o štúdium	Denná		0	3
		Externá		0	1
	Zapísaní študenti	Denná		0	2
		Externá		0	1

Zdroj: Akademický informačný systém UCM

Prehľad podielov zapísaných študentov zo všetkých prihlásených záujemcov o doktorandské štúdium (všetky ŠP spolu, ostatné 3 roky)

Forma štúdia	Počet uchádzačov o štúdium AR 2020/2021 D+E		Počet uchádzačov o štúdium AR 2021/2022 D+E		Počet uchádzačov o štúdium AR 2022/2023 D+E	
	Denná		0		66,67%	
Externá		0	0	100,00%	75,00%	

Zdroj: Akademický informačný systém UCM

Z vyššie uvedených číselných údajov v tabuľkách vyplýva, že podiel zapísaných študentov zo všetkých prihlásených záujemcov o štúdium v III.stupni VŠ vzdelávania v AR 2022/2023 bol 75,00%.

2.8 Podiel prijatých študentov z iných vysokých škôl v 2. a 3. stupni vzdelávania

II. druhý stupeň, magisterské študijné programy

Názov ŠP		Forma štúdia	AR 2020/2021	AR 2021/2022	AR 2022/2023
Fyzioterapia	Celkový počet prijatých študentov v 2. stupni vzdelávania	Denná		154	112
		Externá		32	25
	Počet prijatých študentov z iných vysokých škôl v 2. stupni vzdelávania	Denná		43	30
		Externá		3	9
	Podiel	Denná		27,92%	26,79%
		Externá		9,36%	36,00%

Zdroj: Akademický informačný systém UCM

Všetky ŠP SPOLU	Celkový počet prijatých študentov v 2. stupni vzdelávania	Denná		154	112
		Externá		32	25
	Počet prijatých študentov z iných vysokých škôl v 2. stupni vzdelávania	Denná		43	30
		Externá		3	9

Zdroj: Akademický informačný systém UCM

Prehľad podielov prijatých študentov z iných vysokých škôl v 2. stupni vzdelávania (všetky ŠP spolu, ostatné 3 roky)

Forma štúdia	Podiel prijatých študentov z iných vysokých škôl v 2. stupni vzdelávania AR 2020/2021 D+E	Podiel prijatých študentov z iných vysokých škôl v 2. stupni vzdelávania AR 2021/2022 D+E	Podiel prijatých študentov z iných vysokých škôl v 2. stupni vzdelávania AR 2022/2023 D+E
Denná		27,92%	26,79%
Externá		9,36%	36,00%
		24,73%	28,47%

Zdroj: Akademický informačný systém UCM

Analýzou dát uvedených v tabuľkách vyššie môžeme zhodnotiť, že podiel študentov prijatých do 2. stupňa vysokoškolského vzdelávania prijatých z iných škôl v AR 2022/2023 činil 28,47%. V komparácii s AR 2021/2022 evidujeme nárast počtu študentov zapísaných do magisterského stupňa, ktorý sú absolventmi iných vysokých škôl. Nárast konkrétne predstavuje 3,74% oproti predchádzajúcemu akademickému roku. Najvýraznejšie dominuje vyšší počet študentov zapísaných do externého štúdia. Počet absolventov iných vysokých škôl, ktorý sa zapísali do externého magisterského štúdia na FZV sa zvýšil oproti AR 2021/2022 o 26.64%. V rámci denného štúdia počet absolventov iných vysokých škôl zapísaných na magisterské štúdium na našej fakulte klesol o 1,13%.

III. tretí stupeň, doktorandské študijné programy

Názov ŠP		Forma štúdia	AR 2020/2021	AR 2021/2022	AR 2022/2023
Fyzioterapia	Celkový počet prijatých študentov v 2. stupni vzdelávania	Denná		0	2
		Externá		0	1
	Počet prijatých študentov z iných vysokých škôl v 2. stupni vzdelávania	Denná		0	0
		Externá		0	0
	Podiel	Denná		0,00%	0,00%
		Externá		0,00%	0,00%

Zdroj: Akademický informačný systém UCM

Všetky ŠP SPOLU	Celkový počet prijatých študentov v 2. stupni vzdelávania	Denná		0	2
		Externá		0	1
	Počet prijatých študentov z iných vysokých škôl v 2. stupni vzdelávania	Denná		0	0
		Externá		0	0

Zdroj: Akademický informačný systém UCM

Prehľad podielov prijatých študentov z iných vysokých škôl v 3. stupni vzdelávania (všetky ŠP spolu, ostatné 3 roky)

Forma štúdia	Podiel prijatých študentov z iných vysokých škôl v 2. stupni vzdelávania AR 2020/2021 D+E	Podiel prijatých študentov z iných vysokých škôl v 2. stupni vzdelávania AR 2021/2022 D+E	Podiel prijatých študentov z iných vysokých škôl v 2. stupni vzdelávania AR 2022/2023 D+E
Denná		0,00%	0,00%
Externá		0,00%	0,00%

Zdroj: Akademický informačný systém UCM

V treťom stupni vysokoškolského vzdelávania v AR 2022/2023 Fakulta zdravotníckych vied neevidovala žiadnych študentov, ktorí sú absolventmi iných vysokých škôl. AR 2022/2023 bol zároveň prvým rokom, v ktorom FZV začala uskutočňovať výučbu doktorandov v ŠP Fyzioterapia.

3. Ukazovatele vzdelávania: Prijímacie konanie, priebeh a ukončenie štúdia

3.1 Počet študentov UCM/ŠP v jednotlivých rokoch štúdia

I. prvý stupeň, bakalárske študijné programy

Názov ŠP	Forma štúdia	Rok štúdia	Počet študentov AR 2020/2021 Spolu	Počet študentov AR 2021/2022 Spolu	Počet študentov AR 2022/2023 Spolu	
Fyzioterapia	Denná	1.		73	296	97
		2.		106		68
		3.		117		108
		4.				
		5.				
	Externá	1.		110	260	95
		2.		80		76
		3.		32		72
		4.		38		33
		5.				
Rádiologická technika	Denná	1.		22	44	28
		2.		12		21
		3.		10		15
		4.				
		5.				
	Externá	1.		17	47	19
		2.		18		16
		3.		3		19
		4.		9		5
		5.				

Zdroj: Zahajovacie výkazy k 31.10. daného AR (študijné oddelenie)

	Forma štúdia	Rok štúdia	Počet študentov AR 2020/2021 Spolu		Počet študentov AR 2021/2022 Spolu		Počet študentov AR 2022/2023 Spolu	
Všetky ŠP spolu	Denná	1.			95	340	125	337
		2.			118		89	
		3.			127		123	
		4.						
		5.						
	Externá	1.			127	307	114	335
		2.			98		92	
		3.			35		91	
		4.			47		38	
		5.						

Zdroj: Zahajovacie výkazy k 31.10. daného AR (študijné oddelenie)

II. stupeň, magisterské študijné programy

Názov ŠP	Forma štúdia	Rok štúdia	Počet študentov AR 2020/2021 Spolu		Počet študentov AR 2021/2022 Spolu		Počet študentov AR 2022/2023 Spolu		
Fyzioterapia	Denná	1.			103	204	90	191	
		2.			101		101		
		3.							
		4.							
		5.							
	Externá	1.				19	59	13	49
		2.				18		15	
		3.				22		21	
		4.							
		5.							

Zdroj: Zahajovacie výkazy k 31.10. daného AR (študijné oddelenie)

	Forma štúdia	Rok štúdia	Počet študentov AR 2020/2021 Spolu		Počet študentov AR 2021/2022 Spolu		Počet študentov AR 2022/2023 Spolu		
Všetky ŠP spolu	Denná	1.			103	204	90	191	
		2.			101		101		
		3.							
		4.							
		5.							
	Externá	1.				19	59	13	49
		2.				18		15	
		3.				22		21	
		4.							
		5.							

Zdroj: Zahajovacie výkazy k 31.10. daného AR (študijné oddelenie)

III. stupeň, doktorandské študijné programy

Názov ŠP	Forma štúdia	Rok štúdia	Počet študentov AR 2020/2021 Spolu	Počet študentov AR 2021/2022 Spolu	Počet študentov AR 2022/2023 Spolu		
	Denná	1.		0	0	2	2
		2.		0		0	
		3.		0		0	
		4.					
		5.					
	Externá	1.		0	0	1	1
		2.		0		0	
		3.		0		0	
		4.		0		0	
		5.					

Zdroj: Zahajovacie výkazy k 31.10. daného AR (študijné oddelenie)

	Forma štúdia	Rok štúdia	Počet študentov AR 2020/2021 Spolu	Počet študentov AR 2021/2022 Spolu	Počet študentov AR 2022/2023 Spolu		
Všetky ŠP spolu	Denná	1.		0	0	2	2
		2.		0		0	
		3.		0		0	
		4.					
		5.					
	Externá	1.		0	0	1	1
		2.		0		0	
		3.		0		0	
		4.		0		0	
		5.					

Zdroj: Zahajovacie výkazy k 31.10. daného AR (študijné oddelenie)

Na základe údajov z tabuliek vyššie vyplýva, že v AR 2022/2023 študovalo na Fakulte zdravotníckych vied UCM 337 študentov dennej formy a 335 študentov externej formy bakalárskeho stupňa vysokoškolského vzdelávania. V porovnaní s AR 2021/2022 evidujeme pokles počtu študentov v dennej forme štúdia v počte 3 študentov. Avšak v externej forme štúdia pozorujeme nárast počtu študentov oproti AR 2021/2022 o 28 študentov.

V druhom stupni vysokoškolského vzdelávania v AR 2022/2023 študovalo 191 študentov v dennej forme a 49 študentov v externej forme vzdelávania. V prípade magisterského stupňa v AR 2021/2022 bol počet poslucháčov vyšší o 13 študentov dennej 10 študentov v externej forme štúdia.

Tretí stupeň vysokoškolského vzdelávania na FZV UCM sa začal realizovať od AR 2022/2023 s počtom 2 denných študentov a 1 externým študentom.

3.2 Podiel študentov prvého roka štúdia, ktorí predčasne ukončili štúdium v štruktúre podľa dôvodu (vylúčenie pre neprospech, zanechanie štúdia, zmena ŠP)

I. prvý stupeň, bakalárske študijné programy

Názov ŠP	Dôvod predčasného ukončenia	Celkový počet študentov prvého roka štúdia D+E Počet vylúčených študentov prvého roka štúdia AR 2020/2021 Podiel			Celkový počet študentov prvého roka štúdia D+E Počet vylúčených študentov prvého roka štúdia AR 2021/2022 Podiel			Celkový počet študentov prvého roka štúdia D+E Počet vylúčených študentov prvého roka štúdia AR 2022/2023 Podiel		
Fyzioterapia	Vylúčenie pre neprospech				183	22	12,02%	192	29	15,10%
	Zanechanie štúdia					20	10,93%		12	6,25%
	Zmena ŠP					0	0,00%		0	0,00%
Rádiologická technika	Vylúčenie pre neprospech				39	1	2,56%	47	6	12,77%
	Zanechanie štúdia					2	5,13%		0	0,00%
	Zmena ŠP					1	2,56%		0	0,00%

Zdroj: Akademický informačný systém UCM

Všetky ŠP spolu

Dôvod predčasného ukončenia	Celkový počet študentov prvého roka štúdia D+E/Počet vylúčených študentov prvého roka štúdia AR 2020/2021		Celkový počet študentov prvého roka štúdia D+E/Počet vylúčených študentov prvého roka štúdia AR 2021/2022		Celkový počet študentov prvého roka štúdia D+E/Počet vylúčených študentov prvého roka štúdia AR 2022/2023	
Vylúčenie pre neprospech			222	23	239	35
Zanechanie štúdia				22		12
Zmena ŠP				1		0

Zdroj: Akademický informačný systém UCM

Prehľad podielov študentov prvého roka štúdia, ktorí predčasne ukončili štúdium (vylúčenie pre neprospech, zanechanie štúdia, zmena ŠP) (všetky ŠP spolu, ostatné 3 roky)

Dôvod predčasného ukončenia	Podiel študentov prvého roka štúdia, ktorí predčasne ukončili štúdium AR 2020/2021	Podiel študentov prvého roka štúdia, ktorí predčasne ukončili štúdium AR 2021/2022	Podiel študentov prvého roka štúdia, ktorí predčasne ukončili štúdium AR 2022/2023
Vylúčenie pre neprospech		10,36%	14,64%
Zanechanie štúdia		9,91%	5,02%
Zmena ŠP		0,45%	0,00%

Zdroj: Akademický informačný systém UCM

II. druhý stupeň, magisterské študijné programy

Názov ŠP	Dôvod predčasného ukončenia	Celkový počet študentov prvého roka štúdia D+E Počet vylúčených študentov prvého roka štúdia AR 2020/2021 Podiel			Celkový počet študentov prvého roka štúdia D+E Počet vylúčených študentov prvého roka štúdia AR 2021/2022 Podiel			Celkový počet študentov prvého roka štúdia D+E Počet vylúčených študentov prvého roka štúdia AR 2022/2023 Podiel		
Fyzioterapia	Vylúčenie pre neprospech				122	5	4,10%	103	2	1,94%
	Zanechanie štúdia					6	4,92%		3	2,91%
	Zmena ŠP					3	2,46%		0	0,00%

Zdroj: Akademický informačný systém UCM

Všetky ŠP spolu

Dôvod predčasného ukončenia	Celkový počet študentov prvého roka štúdia			Celkový počet študentov prvého roka štúdia			Celkový počet študentov prvého roka štúdia		
	D+E/Počet vylúčených študentov prvého roka štúdia AR 2020/2021			D+E/Počet vylúčených študentov prvého roka štúdia AR 2021/2022			D+E/Počet vylúčených študentov prvého roka štúdia AR 2022/2023		
Vylúčenie pre neprospech				122		5	103		2
Zanechanie štúdia						6			3
Zmena ŠP						3			0

Zdroj: Akademický informačný systém UCM

Prehľad podielov študentov prvého roka štúdia, ktorí predčasne ukončili štúdium (vylúčenie pre neprospech, zanechanie štúdia, zmena ŠP) (všetky ŠP spolu, ostatné 3 roky)

Dôvod predčasného ukončenia	Podiel študentov prvého roka štúdia, ktorí predčasne ukončili štúdium AR 2020/2021	Podiel študentov prvého roka štúdia, ktorí predčasne ukončili štúdium AR 2021/2022	Podiel študentov prvého roka štúdia, ktorí predčasne ukončili štúdium AR 2022/2023
Vylúčenie pre neprospech		4,10%	1,94%
Zanechanie štúdia		4,92%	2,91%
Zmena ŠP		2,46%	0,00%

Zdroj: Akademický informačný systém UCM

III. tretí stupeň, doktorandské študijné programy

Názov ŠP	Dôvod predčasného ukončenia	Celkový počet študentov prvého roka štúdia D+E Počet vylúčených študentov prvého roka štúdia AR 2020/2021 Podiel			Celkový počet študentov prvého roka štúdia D+E Počet vylúčených študentov prvého roka štúdia AR 2021/2022 Podiel			Celkový počet študentov prvého roka štúdia D+E Počet vylúčených študentov prvého roka štúdia AR 2022/2023 Podiel		
	Vylúčenie pre neprospech				0	0	0	3	0	0,00%

Fyzioterapia	Zanechanie štúdia				0	0		0	0,00%
	Zmena ŠP				0	0		0	0,00%

Zdroj: Akademický informačný systém UCM

Všetky ŠP spolu

Dôvod predčasného ukončenia	Celkový počet študentov prvého roka štúdia D+E/Počet vylúčených študentov prvého roka štúdia AR 2020/2021		Celkový počet študentov prvého roka štúdia D+E/Počet vylúčených študentov prvého roka štúdia AR 2021/2022		Celkový počet študentov prvého roka štúdia D+E/Počet vylúčených študentov prvého roka štúdia AR 2022/2023	
Vylúčenie pre neprospech			0	0	3	0
Zanechanie štúdia				0		0
Zmena ŠP				0		0

Zdroj: Akademický informačný systém UCM

Prehľad podielov študentov prvého roka štúdia, ktorí predčasne ukončili štúdium (vylúčenie pre neprospech, zanechanie štúdia, zmena ŠP) (všetky ŠP spolu, ostatné 3 roky)

Dôvod predčasného ukončenia	Podiel študentov prvého roka štúdia, ktorí predčasne ukončili štúdium AR 2020/2021	Podiel študentov prvého roka štúdia, ktorí predčasne ukončili štúdium AR 2021/2022	Podiel študentov prvého roka štúdia, ktorí predčasne ukončili štúdium AR 2022/2023
Vylúčenie pre neprospech		0,00%	0,00%
Zanechanie štúdia		0,00%	0,00%
Zmena ŠP		0,00%	0,00%

Zdroj: Akademický informačný systém UCM

V AR 2022/2023 predstavoval podiel študentov 1. stupňa VŠ vzdelávania, ktorí predčasne ukončili štúdium v prvom ročníku z dôvodu vylúčenia pre neprospech 14,64%. V porovnaní s AR 2021/2022 ide o 4,28% nárast počtu vylúčených študentov z dôvodu neprospechu. Pri porovnávaní študentov, ktorí v AR 2022/2023 zanechali štúdium je viditeľný pokles o 4.89% oproti AR 2021/2022. FZV UCM v AR 2022/2023 neviduje žiadne záznamy o predčasné ukončenie štúdia z dôvodu zmeny ŠP. V AR 2021/2022 bol podiel predčasného ukončenia štúdia z dôvodu zmeny ŠP 0,45%.

Podiel predčasne ukončených študentov prvého ročníka v 2. stupni VŠ vzdelávania, ukončených z dôvodu neprospechu, bol v AR 2022/2023 1,94%. Komparáciou s AR 2021/2022 evidujeme zníženie počtu vylúčených študentov z dôvodu neprospechu o 2.16%. Zníženie podielu študentov je prítomné aj u poslucháčov, ktorí zanechali štúdium v AR 2022/2023. FZV evidovala zanechanie štúdia u 2,91% študentov, čo predstavuje pokles 2.01% oproti AR 2021/2022. Predčasné ukončenie štúdia v dôsledku zmeny ŠP bolo v AR 2021/2022 2,46%. V AR 2022/2023 predčasne neukončil štúdium z dôvodu zmeny ŠP žiadny poslucháč.

V 3. stupni štúdia v AR 2022/2023 nedošlo k žiadnemu predčasnému ukončeniu štúdia.

3.3 Miera predčasného ukončenia štúdia v ďalších rokoch štúdia

I. prvý stupeň, bakalárske študijné programy

Názov ŠP	Rok štúdia	Dôvod predčasného ukončenia	Celkový počet študentov D+E Počet vylúčených študentov AR 2020/2021 Podiel			Celkový počet študentov D+E Počet vylúčených študentov AR 2021/2022 Podiel			Celkový počet študentov D+E Počet vylúčených študentov AR 2022/2023 Podiel		
Fyzioterapia	2.	Vylúčenie pre neprospech				186	10	5,38%	144	3	2,08%
		Zanechanie štúdia					5	2,67%		1	0,69%
		Zmena ŠP					0	0%		0	0%
	3.	Vylúčenie pre neprospech				149	6	4,03%	180	4	2,22%
		Zanechanie štúdia					3	2,01%		1	0,55%
		Zmena ŠP					0	0%		0	0%
	4.	Vylúčenie pre neprospech				38	0	0%	33	0	0%
		Zanechanie štúdia					1	2,63%		2	6,06%
		Zmena ŠP					0	0%		0	0%
Rádiologická technika	2.	Vylúčenie pre neprospech				30	1	3,33%	37	0	0%
		Zanechanie štúdia					0	0%		0	0%
		Zmena ŠP					0	0%		0	0%
	3.	Vylúčenie pre neprospech				13	0	0%	34	0	0%
		Zanechanie štúdia					0	0%		0	0%
		Zmena ŠP					0	0%		0	0%
	4.	Vylúčenie pre neprospech				9	0	0%	5	0	0%
		Zanechanie štúdia					0	0%		0	0%
		Zmena ŠP					0	0%		0	0%

Zdroj: Akademický informačný systém UCM

Všetky ŠP spolu

Rok štúdia	Dôvod predčasného ukončenia	Celkový počet študentov/Počet vylúčených študentov AR 2020/2021		Celkový počet študentov/Počet vylúčených študentov AR 2021/2022		Celkový počet študentov/Počet vylúčených študentov AR 2022/2023	
2.	Vylúčenie pre neprospech			216	16	181	3
	Zanechanie štúdia				5		1
	Zmena ŠP				0		0
3.	Vylúčenie pre neprospech			162	6	214	4
	Zanechanie štúdia				3		3
	Zmena ŠP				0		0
4.	Vylúčenie pre neprospech			47	1	38	0
	Zanechanie štúdia				0		2
	Zmena ŠP				0		0

Zdroj: Akademický informačný systém UCM

Prehľad podielov študentov jednotlivých rokov bakalárskeho štúdia, ktorí predčasne ukončili štúdium (vylúčenie pre neprospech, zanechanie štúdia, zmena ŠP) (všetky ŠP spolu, ostatné 3 roky)

Rok štúdia	Dôvod predčasného ukončenia	Miera predčasného ukončenia štúdia AR 2020/2021	Miera predčasného ukončenia štúdia AR 2021/2022	Miera predčasného ukončenia štúdia AR 2022/2023
2.	Vylúčenie pre neprospech		7,41%	1,66%
	Zanechanie štúdia		2,31%	0,55%
	Zmena ŠP		0%	0%
3.	Vylúčenie pre neprospech		3,70%	1,87%
	Zanechanie štúdia		1,85%	1,40%
	Zmena ŠP		0%	0%
4.	Vylúčenie pre neprospech		2,13%	0%
	Zanechanie štúdia		0%	5,26%

	Zmena ŠP		0%	0%
--	----------	--	----	----

Zdroj: Akademický informačný systém UCM

Z uvedenej tabuľky môžeme hodnotiť zníženie podielu predčasného ukončenia štúdia študentov v bakalárskych ŠP v inom ako prvom roku štúdia. V AR 2022/2023 z dôvodu neprospechu ukončilo štúdium 1,66% študentov 2. ročníka a 1,87% študentov 3. ročníka bakalárskeho štúdia. Podiel vylúčených študentov v 2. roku sa znížil o 5,75% a 1,83% študentov 3. ročníka v porovnaní s AR 2021/2022.

Zanechanie štúdia v AR 2022/2023 bolo evidované u 0,55% poslucháčov 2. ročníka, 1,40% poslucháčov v 3. ročníku a 5,26% študentov v 4. ročníku. Podielu študentov zanechávajúcich štúdium je oproti AR 2021/2022 bol nižší o 1,75% u poslucháčov v 2. ročníku a 0,45% u poslucháčov v 3. roku bakalárskeho stupňa štúdia. Jediný nárast podielu študentov zanechávajúcich štúdium, konkrétne 5,26%, je prítomný u poslucháčov v 4. roku štúdia a to z dôvodu, že v AR 2021/2022 nezanechal štúdium žiadny poslucháč 4. ročníka bakalárskeho ŠP.

II. druhý stupeň, magisterské študijné programy

Názov ŠP	Rok štúdia	Dôvod predčasného ukončenia	Celkový počet študentov D+E Počet vylúčených študentov AR 2020/2021 Podiel			Celkový počet študentov D+E Počet vylúčených študentov AR 2021/2022 Podiel			Celkový počet študentov D+E Počet vylúčených študentov AR 2022/2023 Podiel		
Fyzioterapia	2.	Vylúčenie pre neprospech				119	1	0,84%	116	3	2,59%
		Zanechanie štúdia					1	0,84%		2	1,72%
		Zmena ŠP					0	0%		0	0%
	3.	Vylúčenie pre neprospech				22	0	0%	21	0	0%
		Zanechanie štúdia					0	0%		0	0%
		Zmena ŠP					0	0%		0	0%

Zdroj: Akademický informačný systém UCM

Všetky ŠP spolu

Rok štúdia	Dôvod predčasného ukončenia	Celkový počet študentov/Počet vylúčených študentov AR 2020/2021		Celkový počet študentov/Počet vylúčených študentov AR 2021/2022		Celkový počet študentov/Počet vylúčených študentov AR 2022/2023	
2.	Vylúčenie pre neprospech			119	1	116	3
	Zanechanie štúdia				1		2
	Zmena ŠP				0		0
3.	Vylúčenie pre neprospech			22	0	21	0
	Zanechanie štúdia				0		0
	Zmena ŠP				0		0

Zdroj: Akademický informačný systém UCM

Prehľad podielov študentov jednotlivých rokov magisterského štúdia, ktorí predčasne ukončili štúdium (vylúčenie pre neprospech, zanechanie štúdia, zmena ŠP) (všetky ŠP spolu, ostatné 3 roky)

Rok štúdia	Dôvod predčasného ukončenia	Miera predčasného ukončenia štúdia AR 2020/2021	Miera predčasného ukončenia štúdia AR 2021/2022	Miera predčasného ukončenia štúdia AR 2022/2023
2.	Vylúčenie pre neprospech		0,84%	2,59%
	Zanechanie štúdia		0,84%	1,72%
	Zmena ŠP		0%	0%
3.	Vylúčenie pre neprospech		0%	0%
	Zanechanie štúdia		0%	0%
	Zmena ŠP		0%	0%

Zdroj: Akademický informačný systém UCM

Miera predčasného ukončenia štúdia u študentov v magisterskom stupni vzdelávania, v inom ako prvom ročníku, sa v AR 2022/2023 zvýšila oproti AR 2021/2022. Miera vylúčenia pre neprospech v druhom roku sa v AR 2022/2023 zvýšila o 1,75% v porovnaní s AR 2021/2022. Podiel študentov zanechávajúcich štúdium v druhom roku magisterského stupňa vzdelávania sa v AR 2022/2023 zvýšil o 0,91% oproti AR 2021/2022. V AR 2022/2023 ani AR 2021/2022

nedošlo ani v jednom prípade k predčasnému ukončeniu štúdia v druhom roku z dôvodu zmeny ŠP.

V treťom roku magisterského stupňa štúdia neevidovala FZV v AR 2022/2023 a AR 2021/2022 žiadny prípad predčasného ukončenia štúdia.

III. tretí stupeň, doktorandské študijné programy

Názov ŠP	Rok štúdia	Dôvod predčasného ukončenia	Celkový počet študentov D+E Počet vylúčených študentov AR 2020/2021 Podiel			Celkový počet študentov D+E Počet vylúčených študentov AR 2021/2022 Podiel			Celkový počet študentov D+E Počet vylúčených študentov AR 2022/2023 Podiel		
Fyzioterapia	2.	Vylúčenie pre neprospech				0	0	0,00%	0	0	0,00%
		Zanechanie štúdia					0	0,00%		0	0,00%
		Zmena ŠP					0	0,00%		0	0,00%
	3.	Vylúčenie pre neprospech				0	0	0,00%	0	0	0,00%
		Zanechanie štúdia					0	0,00%		0	0,00%
		Zmena ŠP					0	0,00%		0	0,00%
	4.	Vylúčenie pre neprospech				0	0	0,00%	0	0	0,00%
		Zanechanie štúdia					0	0,00%		0	0,00%
		Zmena ŠP					0	0,00%		0	0,00%

Zdroj: Akademický informačný systém UCM

Všetky ŠP spolu

Rok štúdia	Dôvod predčasného ukončenia	Celkový počet študentov/Počet vylúčených študentov AR 2020/2021		Celkový počet študentov/Počet vylúčených študentov AR 2021/2022		Celkový počet študentov/Počet vylúčených študentov AR 2022/2023	
2.	Vylúčenie pre neprospech				0		0
	Zanechanie štúdia			0	0	0	0
	Zmena ŠP				0		0
3.	Vylúčenie pre neprospech				0		0
	Zanechanie štúdia			0	0	0	0
	Zmena ŠP				0		0
	Vylúčenie pre				0		0

4.	neprospech			0		0	
	Zanechanie štúdia				0		0
	Zmena ŠP				0		0

Zdroj: Akademický informačný systém UCM

Prehľad podielov študentov jednotlivých rokov doktorandského štúdia, ktorí predčasne ukončili štúdium (vylúčenie pre neprospech, zanechanie štúdia, zmena ŠP) (všetky ŠP spolu, ostatné 3 roky)

Rok štúdia	Dôvod predčasného ukončenia	Miera predčasného ukončenia štúdia AR 2020/2021	Miera predčasného ukončenia štúdia AR 2021/2022	Miera predčasného ukončenia štúdia AR 2022/2023
2.	Vylúčenie pre neprospech		0,00%	0,00%
	Zanechanie štúdia		0,00%	0,00%
	Zmena ŠP		0,00%	0,00%
3.	Vylúčenie pre neprospech		0,00%	0,00%
	Zanechanie štúdia		0,00%	0,00%
	Zmena ŠP		0,00%	0,00%
4.	Vylúčenie pre neprospech		0,00%	0,00%
	Zanechanie štúdia		0,00%	0,00%
	Zmena ŠP		0,00%	0,00%

Zdroj: Akademický informačný systém UCM

V doktorandskom stupni štúdia na Fakulte zdravotníckych vied UCM nedošlo v AR 2022/2023 ku žiadnemu predčasnému ukončeniu štúdia.

3.4 Podiel zahraničných študentov z celkového počtu študentov

I. prvý stupeň, bakalárske študijné programy

Názov ŠP	Forma štúdia	Celkový počet študentov počet zahraničných študentov AR 2020/2021 Podiel			Celkový počet študentov počet zahraničných študentov AR 2021/2022 Podiel			Celkový počet študentov počet zahraničných študentov AR 2022/2023 Podiel		
Fyzioterapia	Denná				296	7	2,36%	273	12	4,40%
	Externá				260	13	5%	276	17	6,16%
Rádiologická technika	Denná				44	2	4,55%	64	3	4,69%
	Externá				47	3	6,38%	59	4	6,78%

Zdroj: Zahajovacie výkazy k 31.10 daného AR (študijné oddelenie)

Prehľad podielov zahraničných študentov z celkového počtu študentov (všetky bakalárske ŠP spolu, ostatné 3 roky)

Forma štúdia	Podiel zahraničných študentov z celkového počtu študentov AR 2020/2021 D+E		Podiel zahraničných študentov z celkového počtu študentov AR 2021/2022 D+E		Podiel zahraničných študentov z celkového počtu študentov AR 2022/2023 D+E	
Denná			2,65%		4,45%	
Externá			5,21%	3,86%	6,27%	5,36%

Zdroj: Zahajovacie výkazy k 31.10 daného AR (študijné oddelenie)

V študijných programoch 1. stupňa vysokoškolského vzdelávania bol v AR 2022/203 podiel zahraničných študentov dennej a externej formy štúdia 5,36%. V porovnaní s AR 2021/2022 evidujeme 1,50% nárast zahraničných študentov v bakalárskych študijných programoch na FZV UCM.

II. druhý stupeň, magisterské študijné programy

Názov ŠP	Forma štúdia	Celkový počet študentov počet zahraničných študentov AR 2020/2021 Podiel			Celkový počet študentov počet zahraničných študentov AR 2021/2022 Podiel			Celkový počet študentov počet zahraničných študentov AR 2022/2023 Podiel		
Fyzioterapia	Denná				175	1	0,57%	191	4	2,09%
	Externá				61	5	8,20%	49	4	8,16%

Zdroj: Zahajovacie výkazy k 31.10 daného AR (študijné oddelenie)

Prehľad podielov zahraničných študentov z celkového počtu študentov (všetky magisterské ŠP spolu, ostatné 3 roky)

Forma štúdia	Podiel zahraničných študentov z celkového počtu študentov AR 2020/2021		Podiel zahraničných študentov z celkového počtu študentov AR 2021/2022		Podiel zahraničných študentov z celkového počtu študentov AR 2022/2023	
	D+E		D+E		D+E	
Denná			0,57%		2,09%	
Externá			8,20%	2,54%	8,16%	3,33%

Zdroj: Zahajovacie výkazy k 31.10 daného AR (študijné oddelenie)

V AR 2022/2023 bol podiel zahraničných študentov v magisterskom stupni štúdia 3,33% spolu v dennej a externej forme. Pri komparácii počtu zahraničných študentov v druhom stupni VŠ štúdia v AR 2021/2022 sme zaznamenali nárast počtu zahraničných študentov o 0,79% študujúcich na FZV UCM v AR 2022/2023.

III. tretí stupeň, doktorandské študijné programy

Názov ŠP	Forma štúdia	Celkový počet študentov počet zahraničných študentov AR 2020/2021 Podiel			Celkový počet študentov počet zahraničných študentov AR 2021/2022 Podiel			Celkový počet študentov počet zahraničných študentov AR 2022/2023 Podiel		
Fyzioterapia	Denná				0	0	0,00%	2	0	0,00%
	Externá				0	0	0,00%	1	0	0,00%

Zdroj: Zahajovacie výkazy k 31.10 daného AR (študijné oddelenie)

Prehľad podielov zahraničných študentov z celkového počtu študentov (všetky doktorandské ŠP spolu, ostatné 3 roky)

Forma štúdia	Podiel zahraničných študentov z celkového počtu študentov AR 2020/2021		Podiel zahraničných študentov z celkového počtu študentov AR 2021/2022		Podiel zahraničných študentov z celkového počtu študentov AR 2022/2023	
	D+E		D+E		D+E	
Denná			0,00%		0,00%	
Externá			0,00%	0,00%	0,00%	0,00%

Zdroj: Zahajovacie výkazy k 31.10 daného AR (študijné oddelenie)

V doktorandskom študijnom programe realizovanom na FZV UCM od AR 2022/2023 nebol v štúdiu prítomný žiadny zahraničný študent.

3.5 Podiel študentov s iným ako slovenským občianstvom študujúcich v inom ako slovenskom jazyku z celkového počtu študentov

I. prvý stupeň, bakalárske študijné programy

Názov študijného programu	Celkový počet študentov	Počet študentov s iným ako slovenským občianstvom študujúcich v inom ako slovenskom jazyku	Podiel študentov s iným ako slovenským občianstvom študujúcich v inom ako slovenskom jazyku z celkového počtu študentov
Fyzioterapia	549	0	0,00%
Rádiologická technika	123	0	0,00%
Všetky ŠP SPOLU	672	0	0,00%

Zdroj: Zahajovacie výkazy k 31.10 daného AR (študijné oddelenie)

Prehľad podielov študentov s iným ako slovenským občianstvom študujúcich v inom ako slovenskom jazyku z celkového počtu študentov (všetky bakalárske ŠP spolu, ostatné 3 roky)

2020/2021	2021/2022	2022/2023
	0,00%	0,00%

Zdroj: Zahajovacie výkazy k 31.10 daného AR (študijné oddelenie)

V AR 2022/2023 a AR2021/2022 neboli v rámci bakalárskych študijných programov na FZV prítomní žiadni študenti s iným ako slovenským občianstvom študujúci v cudzom jazyku.

II. druhý stupeň, magisterské študijné programy

Názov študijného programu	Celkový počet študentov	Počet študentov s iným ako slovenským občianstvom študujúcich v inom ako slovenskom jazyku	Podiel študentov s iným ako slovenským občianstvom študujúcich v inom ako slovenskom jazyku z celkového počtu študentov
Fyzioterapia	240	0	0,00%
Všetky ŠP SPOLU	240	0	0,00%

Zdroj: Zahajovacie výkazy k 31.10 daného AR (študijné oddelenie)

Prehľad podielov študentov s iným ako slovenským občianstvom študujúcich v inom ako slovenskom jazyku z celkového počtu študentov (všetky magisterské ŠP spolu, ostatné 3 roky)

2020/2021	2021/2022	2022/2023
	0,00%	0,00%

Zdroj: Zahajovacie výkazy k 31.10 daného AR (študijné oddelenie)

V AR 2022/2023 a AR2021/2022 neboli v magisterskom ŠP Fyzioterapia na FZV UCM prítomní žiadni študenti s iným ako slovenským občianstvom študujúci v cudzom jazyku.

III. tretí stupeň, doktorandské študijné programy

Názov študijného programu	Celkový počet študentov	Počet študentov s iným ako slovenským občianstvom študujúcich v inom ako slovenskom jazyku	Podiel študentov s iným ako slovenským občianstvom študujúcich v inom ako slovenskom jazyku z celkového počtu študentov
Fyzioterapia	3	0	0,00%
Všetky ŠP SPOLU	3	0	0,00%

Zdroj: Zahajovacie výkazy k 31.10 daného AR (študijné oddelenie)

Prehľad podielov študentov s iným ako slovenským občianstvom študujúcich v inom ako slovenskom jazyku z celkového počtu študentov (všetky doktorandské ŠP spolu, ostatné 3 roky)

2020/2021	2021/2022	2022/2023
	0,00%	0,00%

Zdroj: Zahajovacie výkazy k 31.10 daného AR (študijné oddelenie)

V AR 2022/2023 a AR2021/2022 neboli v doktorandskom ŠP Fyzioterapia na FZV UCM prítomní žiadni študenti s iným ako slovenským občianstvom študujúci v cudzom jazyku.

3.6 Podiel študentov prekračujúcich štandardnú dĺžku štúdia

I. prvý stupeň, bakalárske študijné programy

Názov ŠP	Forma štúdia	Celkový počet študentov počet študentov prekračujúcich štandardnú dĺžku štúdia AR 2020/2021 Podiel			Celkový počet študentov počet študentov prekračujúcich štandardnú dĺžku štúdia AR 2021/2022 Podiel			Celkový počet študentov počet študentov prekračujúcich štandardnú dĺžku štúdia AR 2022/2023 Podiel		
Fyzioterapia	Denná				296	16	5,41%	273	7	2,56%
	Externá				260	10	3,85%	276	1	0,36%
Rádiologická technika	Denná				44	0	0%	64	4	6,25%
	Externá				47	3	6,38%	59	2	3,39%

Zdroj: Akademický informačný systém UCM

Prehľad podielov študentov prekračujúcich štandardnú dĺžku štúdia (všetky bakalárske ŠP spolu, ostatné 3 roky)

Forma štúdia	Podiel študentov prekračujúcich štandardnú dĺžku štúdia AR 2020/2021 D+E		Podiel študentov prekračujúcich štandardnú dĺžku štúdia AR 2021/2022 D+E		Podiel študentov prekračujúcich štandardnú dĺžku štúdia AR 2022/2023 D+E	
Denná			4,71%		3,26%	
Externá			4,23%	4,48%	0,90%	2,08%

Zdroj: Akademický informačný systém UCM

Podiel študentov bakalárskych ŠP na FZV UCM, ktorí v AR 2022/2023 prekročili štandardnú dĺžku štúdia bol 2,08%. Z údajov uvedených v tabuľke vyššie, že miera podielu študentov prekračujúcich štandardnú dĺžku štúdia sa v AR 2022/2023 znížila o 2,40% oproti AR 2021/2022.

II. druhý stupeň, magisterské študijné programy

Názov ŠP	Forma štúdia	Celkový počet študentov počet študentov prekračujúcich štandardnú dĺžku štúdia AR 2020/2021 Podiel			Celkový počet študentov počet študentov prekračujúcich štandardnú dĺžku štúdia AR 2021/2022 Podiel			Celkový počet študentov počet študentov prekračujúcich štandardnú dĺžku štúdia AR 2022/2023 Podiel		
Fyzioterapia	Denná				175	7	4%	191	5	2,62%
	Externá				61	4	6,56%	49	0	0,00%

Zdroj: Akademický informačný systém UCM

Prehľad podielov študentov prekračujúcich štandardnú dĺžku štúdia (všetky magisterské ŠP spolu, ostatné 3 roky)

Forma štúdia	Podiel študentov prekračujúcich štandardnú dĺžku štúdia AR 2020/2021 D+E		Podiel študentov prekračujúcich štandardnú dĺžku štúdia AR 2021/2022 D+E		Podiel študentov prekračujúcich štandardnú dĺžku štúdia AR 2022/2023 D+E	
Denná			4%		2,62%	
Externá			6,56%	4,66%	0,00%	2,08%

Zdroj: Akademický informačný systém UCM

V magisterskom stupni štúdia v AR 2022/2023 prekročilo štandardnú dĺžku štúdia 2,08% poslucháčov. V porovnaní s AR 2021/2022 bolo prítomné 2,58% zníženie počtu študentov v nadštandardnej dĺžke štúdia.

III. tretí stupeň, doktorandské študijné programy

Názov ŠP	Forma štúdia	Celkový počet študentov počet študentov prekračujúcich štandardnú dĺžku štúdia AR 2020/2021 Podiel			Celkový počet študentov počet študentov prekračujúcich štandardnú dĺžku štúdia AR 2021/2022 Podiel			Celkový počet študentov počet študentov prekračujúcich štandardnú dĺžku štúdia AR 2022/2023 Podiel		
Fyzioterapia	Denná				0	0	0,00%	2	0	0,00%
	Externá				0	0	0,00%	1	0	0,00%

Zdroj: Akademický informačný systém UCM

Prehľad podielov študentov prekračujúcich štandardnú dĺžku štúdia (všetky doktorandské ŠP spolu, ostatné 3 roky)

Forma štúdia	Podiel študentov prekračujúcich štandardnú dĺžku štúdia AR 2020/2021		Podiel študentov prekračujúcich štandardnú dĺžku štúdia AR 2021/2022		Podiel študentov prekračujúcich štandardnú dĺžku štúdia AR 2022/2023	
	D+E		D+E		D+E	
Denná			0,00%		0,00%	
Externá			0,00%	0,00%	0,00%	0,00%

Zdroj: Akademický informačný systém UCM

V AR 2022/2023 nebolo zaznamenané predĺženie štandardnej dĺžky štúdia.

3.7 Priemerná dĺžka nadštandardnej dĺžky štúdia

I. prvý stupeň, bakalárske študijné programy

Prehľad priemernej dĺžky nadštandardnej dĺžky štúdia (všetky bakalárske ŠP spolu, ostatné 3 roky)

Forma štúdia	Priemerná dĺžka nadštandardnej dĺžky štúdia AR 2020/2021	Priemerná dĺžka nadštandardnej dĺžky štúdia AR 2021/2022	Priemerná dĺžka nadštandardnej dĺžky štúdia AR 2022/2023
Denná		1,04	1,20
Externá		1,15	1,00

Zdroj: Akademický informačný systém UCM

Pri komparácii údajov uvedených v tabuľke vyššie v AR 2022/2023 došlo k predĺženiu nadštandardnej dĺžky poslucháčov v dennej formy vzdelávania z 1,04 na 1,20 roka oproti AR 2021/2022. Naopak v externej forme štúdia v zmienených akademických rokoch bolo prítomné skrátenie dĺžky z 1,15 roku v AR 2021/2022 na 1,00 roku v AR 2022/2023.

II. druhý stupeň, magisterské študijné programy

Prehľad priemernej dĺžky nadštandardnej dĺžky štúdia (všetky magisterské ŠP spolu, ostatné 3 roky)

Forma štúdia	Priemerná dĺžka nadštandardnej dĺžky štúdia AR 2020/2021	Priemerná dĺžka nadštandardnej dĺžky štúdia AR 2021/2022	Priemerná dĺžka nadštandardnej dĺžky štúdia AR 2022/2023
Denná		1,02	1,20
Externá		1,00	0

Zdroj: Akademický informačný systém UCM

Pri nadštandardnej dĺžke štúdia v 2. stupni VŠ vzdelávania dennej formy štúdia FZV zaznamenala v AR 2021/2022 priemernú dĺžku nadštandardného štúdia v rozsahu 1,02 roka. V AR 2022/2023 došlo k predĺženiu priemernej dĺžky nadštandardnej dĺžky štúdia na 1,20 roka.

V externej forme štúdia naopak došlo ku skráteniu priemernej dĺžky nadštandardnej dĺžky štúdia z pôvodného 1 roka v AR 2021/2022 na 0 rokov v AR2022/2023.

III. tretí stupeň, doktorandské študijné programy

Prehľad priemernej dĺžky nadštandardnej dĺžky štúdia (všetky doktorandské ŠP spolu, ostatné 3 roky)

Forma štúdia	Priemerná dĺžka nadštandardnej dĺžky štúdia AR 2020/2021	Priemerná dĺžka nadštandardnej dĺžky štúdia AR 2021/2022	Priemerná dĺžka nadštandardnej dĺžky štúdia AR 2022/2023
Denná		0	0
Externá		0	0

Zdroj: Akademický informačný systém UCM

V doktorandskom stupni štúdia v novo ponúkanom ŠP Fyzioterapia realizovanom od AR 2022/2023 nebolo evidované žiadne prekročenie štandardnej dĺžky štúdia.

3.8 Počet odhalených akademických podvodov, z toho počet plagiátov

AR 2020/2021

Názov študijného programu	Stupeň štúdia	Počet odhalených akademických podvodov	Počet plagiátov
	Bakalárske štúdium	-	-
	Magisterské štúdium	-	-
	Doktorandské štúdium	-	-
	Celkovo	-	-
	Bakalárske štúdium	-	-
	Magisterské štúdium	-	-
	Doktorandské štúdium	-	-
	Celkovo	-	-

Všetky ŠP a stupne štúdia spolu	Počet odhalených akademických podvodov	Počet plagiátov
	-	-

AR 2021/2022

Názov študijného programu	Stupeň štúdia	Počet odhalených akademických podvodov	Počet plagiátov
Fyzioterapia	Bakalárske štúdium	0	0
	Magisterské štúdium	0	0
	Doktorandské štúdium	0	0
	Celkovo	0	0
Rádiologická technika	Bakalárske štúdium	0	0
	Magisterské štúdium	-	-
	Doktorandské štúdium	-	-
	Celkovo	0	0

Zdroj: Akademický informačný systém UCM

Všetky ŠP a stupne štúdia spolu	Počet odhalených akademických podvodov	Počet plagiátov
	0	0

Zdroj: Akademický informačný systém UCM

AR 2022/2023

Názov študijného programu	Stupeň štúdia	Počet odhalených akademických podvodov	Počet plagiátov
Fyzioterapia	Bakalárske štúdium	0	0
	Magisterské štúdium	0	0
	Doktorandské štúdium	0	0
	Celkovo	0	0
Rádiologická technika	Bakalárske štúdium	0	0
	Magisterské štúdium	-	-
	Doktorandské štúdium	-	-
	Celkovo	0	0

Zdroj: Akademický informačný systém UCM

Všetky ŠP a stupne štúdia spolu	Počet odhalených akademických podvodov	Počet plagiátov
	0	0

Zdroj: Akademický informačný systém UCM

V AR2022/2023 a AR 2021/2022 Fakulta zdravotníckych vied UCM neodhalila žiadne akademické podvody ani plagiáty.

3.9 Počet disciplinárnych konaní (vylúčenie zo štúdia, napomenutie, bez následkov a pod.)

AR 2020/2021

Názov študijného programu	Stupeň štúdia	Celkový počet disciplinárnych konaní	Počet disciplinárnych konaní s následkom vylúčenia zo štúdia	Počet disciplinárnych konaní s následkom napomenutia	Počet disciplinárnych konaní bez následkov
	Bakalárske štúdium	-	-	-	-
	Magisterské štúdium	-	-	-	-
	Doktorandské štúdium	-	-	-	-
	Celkovo	-	-	-	-
	Bakalárske štúdium	-	-	-	-
	Magisterské štúdium	-	-	-	-
	Doktorandské štúdium	-	-	-	-
	Celkovo	-	-	-	-

Všetky ŠP a stupne štúdia spolu	Celkový počet disciplinárnych konaní	Počet disciplinárnych konaní s následkom vylúčenia zo štúdia	Počet disciplinárnych konaní s následkom napomenutia	Počet disciplinárnych konaní bez následkov
	-	-	-	-

AR 2021/2022

Názov študijného programu	Stupeň štúdia	Celkový počet disciplinárnych konaní	Počet disciplinárnych konaní s následkom vylúčenia zo štúdia	Počet disciplinárnych konaní s následkom napomenutia	Počet disciplinárnych konaní bez následkov
Fyzioterapia	Bakalárske štúdium	5	5	0	0
	Magisterské štúdium	0	0	0	0
	Doktorandské štúdium	0	0	0	0
	Celkovo	5	5	0	0
Rádiologická technika	Bakalárske štúdium	0	0	0	0
	Magisterské štúdium	0	0	0	0
	Doktorandské štúdium	0	0	0	0
	Celkovo	0	0	0	0

Zdroj: predsa disciplinárnej komisie FZV

Všetky ŠP a stupne štúdia spolu	Celkový počet disciplinárnych konaní	Počet disciplinárnych konaní s následkom vylúčenia zo štúdia	Počet disciplinárnych konaní s následkom napomenutia	Počet disciplinárnych konaní bez následkov
	5	5	0	0

V AR 2021/2022 bolo na Fakulte zdravotníckych vied UCM realizovaných 5 disciplinárnych konaní s následkom vylúčenia zo štúdia, ktoré boli vykonané u študentov v ŠP Fyzioterapia v bakalárskom stupni štúdia.

AR 2022/2023

Názov študijného programu	Stupeň štúdia	Celkový počet disciplinárnych konaní	Počet disciplinárnych konaní s následkom vylúčenia zo štúdia	Počet disciplinárnych konaní s následkom napomenutia	Počet disciplinárnych konaní bez následkov
Fyzioterapia	Bakalárske štúdium	13	13	0	0
	Magisterské štúdium	2	2	0	0
	Doktorandské štúdium	0	0	0	0
	Celkovo	15	15	0	0

Rádiologická technika	Bakalárske štúdium	2	2	0	0
	Magisterské štúdium	0	0	0	0
	Doktorandské štúdium	0	0	0	0
	Celkovo	2	2	0	0

Zdroj: Disciplinárna komisia FZV

Všetky ŠP a stupne štúdia spolu	Celkový počet disciplinárnych konaní	Počet disciplinárnych konaní s následkom vylúčenia zo štúdia	Počet disciplinárnych konaní s následkom napomenutia	Počet disciplinárnych konaní bez následkov
	17	17	0	0

Zdroj: Disciplinárna komisia FZV

Fakulta zdravotníckych vied UCM v AR 2022/2023 vykonala celkovo 17 disciplinárnych konaní s následkom vylúčenia zo štúdia. V bakalárskom stupni v ŠP Fyzioterapia prebehlo 13 disciplinárnych konaní a v magisterskom stupni 2 disciplinárne konania. 2 disciplinárne konania boli realizované u študentov v ŠP Rádiologická technika v bakalárskom stupni štúdia.

3.10 Počet absolventov

Názov študijného programu	Stupeň štúdia	Počet absolventov
Fyzioterapia	Bakalárske štúdium	118
	Magisterské štúdium	117
	Doktorandské štúdium	0
	Celkovo	
Rádiologická technika	Bakalárske štúdium	14
	Magisterské štúdium	-
	Doktorandské štúdium	-
	Celkovo	249

Zdroj: Zahajovacie výkazy k 31.10 daného AR (študijné oddelenie)

Prehľad počtov absolventov (všetky ŠP spolu, ostatné 3 roky)

Stupeň štúdia	Počet absolventov spolu všetky stupne AR 2020/2021	Počet absolventov spolu všetky stupne AR 2021/2022	Počet absolventov spolu všetky stupne AR 2022/2023
I.		181	132
II.		116	117
III.		0	0
		297	249

Zdroj: Zahajovacie výkazy k 31.10 daného AR (študijné oddelenie)

Počet absolventov, ktorí v AR 2022/2023 úspešne ukončili vysokoškolské vzdelanie na Fakulte zdravotníckych vied UCM v bakalárskom a magisterskom stupni bol 249. Podľa údajov uvedených v tabuľke vyššie bol počet absolventom FZV UCM v AR 2021/2022 297. Na základe uvedených dát môžeme zhodnotiť, že v AR 2022/2023 došlo k poklesu počtu úspešne ukončených študentov oproti AR 2021/2022 o 48 absolventov.

4. Ukazovatele vzdelávania: Učenie sa, vyučovanie a hodnotenie orientované na študenta

4.1 Pomer počtu študentov a učiteľov

Názov študijného programu	Stupeň štúdia	Počet študentov	Počet učiteľov	Pomer počtu študentov a učiteľov
Fyzioterapia	Bakalárske štúdium	549		XX/1
	Magisterské štúdium	240		
	Doktorandské štúdium	3		
	Celkovo	792		
Rádiologická technika	Bakalárske štúdium	123		
	Magisterské štúdium	-		
	Doktorandské štúdium	-		
	Celkovo	123		

Zdroj: Akademický informačný systém UCM

Celkovo za celú súčasť spolu

	AR 2020/2021	AR 2021/2022	AR 2022/2023
Počet študentov		910	915
Počet učiteľov		51	47

Zdroj: Akademický informačný systém UCM

Prehľad pomerov počtu študentov a učiteľov (všetky ŠP spolu, ostatné 3 roky)

Pomer počtu študentov a učiteľov AR 2020/2021	Pomer počtu študentov a učiteľov AR 2021/2022	Pomer počtu študentov a učiteľov AR 2022/2023
	17,84/ 1	19,47/ 1

Zdroj: Akademický informačný systém UCM

Pomer počtu študentov a učiteľov je vyjadrený za celú súčasť FZV z dôvodu výučby pedagógov vo všetkých stupňoch VŠ vzdelávania ŠP sa pomer zvýšil s predchádzajúcim AR o 1,63/1.

4.2 Počet záverečných prác vedených vedúcim záverečnej práce (priemerný a maximálny)

Udaje z AIS-u v danom AR

Názov študijného programu	Stupeň štúdia	Počet vedúcich ZP	Počet prác	Priemerný počet ZP vedených vedúcim ZP	Maximálny počet ZP vedených vedúcim ZP
Fyzioterapia	Bakalárske štúdium	28	133	10	10
	Magisterské štúdium	23	117	10	10
	Doktorandské štúdium	3	3	1	1
	Celkovo		54	253	21
Rádiologická technika	Bakalárske štúdium	5	15	3	6
	Magisterské štúdium	0	0	0	0
	Doktorandské štúdium	0	0	0	0
	Celkovo		5	15	3

Zdroj: Akademický informačný systém UCM

Prehľad počtov záverečných prác vedených vedúcim záverečnej práce (priemerný a maximálny) (všetky ŠP spolu, ostatné 3 roky)

Akademický rok	Počet vedúcich ZP	Počet prác	Priemerný počet ZP	Maximálny počet ZP
2020/2021				
2021/2022	39	266	7	10
2022/2023	36	268	7	10

Zdroj: Akademický informačný systém UCM

V AR 2022/2023 bolo evidovaných 36 vedúcich záverečných prác, čo bolo o 3 menej ako v AR 2021/2022. Počet záverečných prác v AR 2022/2023 bolo 268, teda o 2 viac ako v

predchádzajúcom AR. Priemerný počet záverečných prác a maximálny počet záverečných prác bol na základe údajov z tabuľky totožný v oboch akademických rokoch.

4.3 Podiel kontaktnej výučby (vrátane podpory študentov) na celkovej pracovnej kapacite učiteľov UCM/ŠP (v hodinách za týždeň)

Názov a kód ŠP	Celková pracovná kapacita učiteľov UCM/ŠP	Kontaktná výučba (vrátane podpory študentov)	Podiel kontaktnej výučby (vrátane podpory študentov) na celkovej pracovnej kapacite učiteľov UCM/ŠP
FZV	1762,5	7,52	0,43%

Zdroj: personálny referát (tajomník FZV)

Prehľad podielov kontaktnej výučby (vrátane podpory študentov) na celkovej pracovnej kapacite (všetky ŠP spolu, ostatné 3 roky)

Podiel kontaktnej výučby (vrátane podpory študentov) na celkovej pracovnej kapacite učiteľov AR 2020/2021 (%)	Podiel kontaktnej výučby (vrátane podpory študentov) na celkovej pracovnej kapacite učiteľov AR 2021/2022 (%)	Podiel kontaktnej výučby (vrátane podpory študentov) na celkovej pracovnej kapacite učiteľov AR 2022/2023 (%)
	0,43%	0,43%

Zdroj: personálny referát (tajomník FZV)

Podiel kontaktnej výučby (vrátane podpory študentov) na celkovej kapacite učiteľov vyučujúcich na Fakulte zdravotníckych vied UCM činil 0.43% a bol totožný v AR 2021/2022 aj AR2022/2023.

4.4 Podiel vyslaných študentov na mobility do zahraničia z celkového počtu študentov

Názov a kód ŠP		AR 2020/2021	AR 2021/2022	AR 2022/2023
Fyzioterapia BcD 184396	Celkový počet študentov (DŠ)		296	273
	Počet vyslaných študentov na mobility do zahraničia (DŠ)		18	20
	Podiel		6,08%	7,33%
Rádiologická technika 184398	Celkový počet študentov (DŠ)		44	64
	Počet vyslaných študentov na mobility do zahraničia (DŠ)		3	1
	Podiel		6,82%	1,56%
Fyzioterapia MgD 184399	Celkový počet študentov (DŠ)		204	191
	Počet vyslaných študentov na mobility do zahraničia (DŠ)		2	4
	Podiel		0,98%	2,09%

Zdroj: Zahajovacie výkazy k 31.10 daného AR (študijné oddelenie)

Prehľad podielov vyslaných študentov na mobility do zahraničia z celkového počtu študentov (všetky ŠP spolu, ostatné 3 roky)

Podiel vyslaných študentov na mobility do zahraničia z celkového počtu študentov AR 2020/2021	Podiel vyslaných študentov na mobility do zahraničia z celkového počtu študentov AR 2021/2022	Podiel vyslaných študentov na mobility do zahraničia z celkového počtu študentov AR 2022/2023
	4,23%	4,73%

Zdroj: Zahajovacie výkazy k 31.10 daného AR (študijné oddelenie)

Zahranicnej mobility sa v AR 2022/2023 zúčastnilo 4,73% študentov FZV UCM. V porovnaní s predchádzajúcim akademickým rokom išlo o 0,50% zvýšenie počtu študentov vyslaných na mobilitu do zahraničia.

4.5 Priemerný počet kreditov za profilové predmety v ŠP

Názov a kód ŠP		AR 2020/2021	AR 2021/2022	AR 2022/2023
Fyzioterapia	Počet profilových predmetov		22	22
	Celkový počet kreditov za profilové predmety		81	81
	Priemerný počet kreditov za profilové predmety		4	4
Rádiologická technika	Počet profilových predmetov		13	13
	Celkový počet kreditov za profilové predmety		40	40
	Priemerný počet kreditov za profilové predmety		3	3

Zdroj: Akademický informačný systém UCM

Všetky ŠP spolu

	AR 2020/2021	AR 2021/2022	AR 2022/2023
Počet profilových predmetov		35	35
Celkový počet kreditov za profilové predmety		121	121

Zdroj: Akademický informačný systém UCM

Prehľad priemerných počtov kreditov za profilové predmety (všetky ŠP spolu, ostatné 3 roky)

2020/2021	2021/2022	2022/2023
	7	7

Zdroj: Akademický informačný systém UCM

Vyššie uvedené tabuľky odzrkadľujú počty kreditov za profilové predmety študijných programoch Fyzioterapia a Rádiologická technika. Z údajov je zrejmé, že hodnoty počtov profilových predmetov, počtu celkových kreditov aj hodnoty priemerného počtu kreditov za profilové predmety sa nezmenili a boli totožné v AR 2021/2022 i AR 2022/2023. Pre konkrétne hodnoty vid' tabuľky vyššie.

4.6 Počet prijatých študentov na mobility zo zahraničia

Názov a kód ŠP	Počet prijatých študentov na mobility zo zahraničia
Fyzioterapia	0
Rádiologická technika	0

Zdroj: Akademický informačný systém UCM

Prehľad počtov prijatých študentov na mobility zo zahraničia (všetky ŠP spolu, ostatné 3 roky)

Počet prijatých študentov na mobility zo zahraničia AR 2020/2021	Počet prijatých študentov na mobility zo zahraničia AR 2021/2022	Počet prijatých študentov na mobility zo zahraničia AR 2022/2023
	0,00%	0,00%

Zdroj: Akademický informačný systém UCM

V AR 2022/2023 ani AR 2021/2022 nebol na Fakultu zdravotníckych vied UCM v zmysle mobility prijatý žiadny zahraničný študent.

4.7 Rozsah podpory a služieb kariérového poradenstva (odhadované v hodinách na študenta)

2020/2021	2021/2022	2022/2023
	0	1,5

Zdroj: Koordinátor Kariérneho centra UCM

Rozsah podpory a služieb kariérového poradenstva sa v AR2022/2023 zvýšil o 1,5 hodiny na študenta v porovnaní s AR 2021/2022.

4.8 Počet zamestnancov so zameraním na podporu študentov (študijné a kariérové poradenstvo)

2020/2021	2021/2022	2022/2023
	9	13

Zdroj: personálny referát FZV

V AR 2022/2023 vznikla na FZV Pracovná skupina so zameraním na podporu študentov (študijné a kariérové poradenstvo) v zložení 4 členov.

4.9 Podiel študentov, ktorí sa zapojili do hodnotenia kvality výučby a učiteľov ŠP z celkového počtu študentov a miera spokojnosti študentov

Názov a kód ŠP		AR 2020/2021	AR 2021/2022	AR 2022/2023
Fyzioterapia	Celkový počet študentov		819	789
	Počet študentov, ktorí sa zapojili do hodnotenia kvality výučby a učiteľov ŠP		80	38
	Podiel		9,77%	4,82%
	Miera spokojnosti		76,30%	87,50%
Rádiologická technika	Celkový počet študentov		91	123
	Počet študentov, ktorí sa zapojili do hodnotenia kvality výučby a učiteľov ŠP		24	0
	Podiel		26,37%	0,00%
	Miera spokojnosti			

Zdroj: online dotazník zverejnený na webe FZV: <https://fzv.ucm.sk/sk/dotazniky/>

Prehľad podielov študentov, ktorí sa zapojili do hodnotenia kvality výučby a učiteľov ŠP z celkového počtu študentov (všetky ŠP spolu, ostatné 3 roky)

AR 2020/2021	AR 2021/2022	AR 2022/2023
%	11,43%	4,16%

V porovnaní s predchádzajúcim AR sa do hodnotenia kvality výučby a učiteľov ŠP z celkového počtu študentov zapojilo o 7,27% menej študentov, nakoľko v AR 2022/2023 sa do hodnotenia nezapojili študenti v ŠP Rádiologická technika.

4.10 Miera spokojnosti študentov s kvalitou výučby a učiteľov

Dotazník spokojnosti študentov

Názov a kód ŠP	Miera spokojnosti	Počet študentov
Fyzioterapia	veľmi spokojná/ý (100 %)	23
	skôr spokojná/ý (75 %)	15
	priemerne spokojná/ý (50 %)	0
	skôr nespokojná/ý (25 %)	0
	veľmi nespokojná/ý (0 %)	0
	Priemer	87,50%
Rádiologická technika	veľmi spokojná/ý (100 %)	0
	skôr spokojná/ý (75 %)	0
	priemerne spokojná/ý (50 %)	0
	skôr nespokojná/ý (25 %)	0
	veľmi nespokojná/ý (0 %)	0
	Priemer	0

Zdroj: online dotazník zverejnený na webe FZV: <https://fzv.ucm.sk/sk/dotazniky/>

Prehľad miery spokojnosti študentov s kvalitou výučby a učiteľov (všetky ŠP spolu, ostatné 3 roky)

AR 2020/2021	AR 2021/2022	AR 2022/2023
%	76,30%	87,50%

V AR 2022/2023 sa zapojilo do hodnotenia miery spokojnosti s kvalitou výučby 38 študentov v ŠP Fyzioterapia. Študenti ŠP Rádiologická technika sa do hodnotenia nezapojili. Z celkového počtu študentov sa zapojilo do dotazníka hodnotenia kvality výučby 4,64% študentov. V porovnaní s predchádzajúcim AR 2021/2022 sa zvýšila miera spokojnosti študentov s kvalitou výučby o 11,20%.

4.11 Miera spokojnosti študentov so špeciálnymi potrebami

Dotazník spokojnosti študentov

Názov a kód ŠP	Miera spokojnosti	Počet študentov
Fyzioterapia	veľmi spokojná/ý (100 %)	0
	skôr spokojná/ý (75 %)	0
	priemerne spokojná/ý (50 %)	0

	skôr nespokojná/ý (25 %)	0
	veľmi nespokojná/ý (0 %)	0
	Priemer	0
Rádiologická technika	veľmi spokojná/ý (100 %)	0
	skôr spokojná/ý (75 %)	0
	priemerne spokojná/ý (50 %)	0
	skôr nespokojná/ý (25 %)	0
	veľmi nespokojná/ý (0 %)	0
	Priemer	0

Zdroj: online dotazník zverejnený na webe FZV: <https://fzv.ucm.sk/sk/dotazniky/>

Prehľad miery spokojnosti študentov so špeciálnymi potrebami (všetky ŠP spolu, ostatné 3 roky)

AR 2020/2021	AR 2021/2022	AR 2022/2023
%	0%	0%

V AR 2022/2023 FZV UCM nezískala žiadne hodnotenia kvality výučby zo strany študentov so špeciálnymi potrebami nakoľko nebola vytvorená reprezentatívna vzorka na určenie relevantných záverov pre študentov so špecifickými potrebami. Rovnako tak tomu bolo aj v AR 2021/2022.

4.12 Počet podaných podnetov študentov

Podnety na komisiu pre prešetrovanie podnetov + Podnety cez podateľnú funkcionárom

AR 2020/2021	AR 2021/2022	AR 2022/2023
	0	1

Komisia na vybavovanie podnetov zasadala z dôvodu podania sťažnosti študentky v ŠP Rádiologická technika. Členovia Komisie na vybavovanie podnetov sa uzniesli, že komisia nedisponuje autorizovanou sťažnosťou podpísanou sťažovateľkou a tiež autorizovaným vyjadrením pedagóga, ktorý kompletne odmietol všetky údaje uvedené sťažovateľkou. Komisia odložila zasadnutie komisie do doby dodania potrebných dôkazov. Sťažovateľka bola predsedníčkou komisie informovaná o potrebnom doplnení dokumentov v zmysle platnej legislatívy. Napriek tomu komisia dokumenty neobdržala.

5. Ukazovatele vzdelávania: Učiteľia

5.1 Počty všetkých učiteľov na funkčnom mieste prof., doc., odborný asistent, asistent, lektor, ostatní

Za celú súčasť FZV za AR 2022/2023

Názo v a kód ŠP	Stupeň štúdia	Počet učiteľov na funkčno m mieste prof.	Počet učiteľov na funkčno m mieste doc.	Počet učiteľov na funkčno m mieste odborný asistent	Počet učiteľov na funkčno m mieste asistent	Počet učiteľov na funkčno m mieste lektor	Počet ostatnýc h učiteľov
FZV	Bakalárske štúdium						
	Magisterské štúdium						
	Doktorandsk é štúdium						
	Celkovo	7	8	26	0	6	0

Zdroj: personálny referát (tajomník FZV)

Prehľad počtov všetkých učiteľov na funkčnom mieste prof., doc., odborný asistent, asistent, lektor, ostatní (za celú súčasť, ostatné 3 roky)

Rátať vždy osobu ako celok, aj čiastočný úväzok je jedna osoba

Akademický rok	Počet učiteľov na funkčnom mieste prof.	Počet učiteľov na funkčnom mieste doc.	Počet učiteľov na funkčnom mieste odborný asistent	Počet učiteľov na funkčnom mieste lektor	Počet ostatných učiteľov
2020/2021					
2021/2022	7	10	27	7	0
2022/2023	7	8	26	6	0

Zdroj: personálny referát (tajomník FZV)

Na FZV v AR 2022/2023 pôsobilo 7 pedagógov na funkčnom mieste profesor, 8 docentov, 26 odborných asistentov a 6 lektorov. V AR 2021/2022 bolo na FZV zastúpených 7 profesorov, 10 docentov, 27 odborných asistentov a 7 lektorov.

5.2 Počty samostatných výskumných pracovníkov s absolvovanou vysokou školou 2. stupňa (spolu s počtom učiteľov = počet tvorivých pracovníkov TP)
Za celú súčasť FZV AR 2022/2023

Názov a kód ŠP	Počet samostatných výskumných pracovníkov s absolvovanou vysokou školou 2. stupňa	Počet učiteľov – tvorivých pracovníkov (okrem lektora)	Spolu
FZV	0	41	41

Zdroj: personálny referát (tajomník FZV)

Prehľad počtov samostatných výskumných pracovníkov s absolvovanou vysokou školou 2. stupňa (za celú súčasť, ostatné 3 roky)

AR 2020/2021	AR 2021/2022	AR 2022/2023
	0	0

Zdroj: personálny referát (tajomník FZV)

Na Fakulte zdravotníckych vied UCM v AR 2022/2023 a AR 2021/2022 nepôsobil žiadny samostatný výskumný pracovník a absolvovanou vysokou školou 2. stupňa.

Počet učiteľov- tvorivých pracovníkov s výnimkou lektorov bol v akademickom roku 2022/2023 41, čo je o troch učiteľov menej ako v AR 2021/2022.

Prehľad počtov učiteľov – tvorivých pracovníkov (okrem lektora) (všetky ŠP spolu, ostatné 3 roky)

AR 2020/2021	AR 2021/2022	AR 2022/2023
	44	41

Zdroj: personálny referát (tajomník FZV)

5.3 Počet učiteľov s vedecko-pedagogickým titulom, vedeckou hodnosťou a vedeckou kvalifikáciou (prof. doc., DrSc., VKSI., VKSIIa)

Za celú súčasť FZV v AR 2022/2023

Názov a kód ŠP	Počet učiteľov s vedecko-pedagogickým titulom, vedeckou hodnosťou a vedeckou kvalifikáciou (prof. doc., DrSc., VKSI., VKSIIa)
FZV	15

Zdroj: personálny referát (tajomník FZV)

Prehľad počtov učiteľov s vedecko-pedagogickým titulom, vedeckou hodnosťou a vedeckou kvalifikáciou (prof. doc., DrSc., VKSI., VKSIIa) (všetky ŠP spolu, ostatné 3 roky)

AR 2020/2021	AR 2021/2022	AR 2022/2023
	17	15

Zdroj: personálny referát (tajomník FZV)

FZV UCM v AR 2022/2023 evidoval učiteľov s vedecko-pedagogickým titulom, vedeckou hodnosťou a vedeckou kvalifikáciou v počte 15, čo bolo o 2 pedagógov menej ako v AR 2021/2022.

5.4 Podiel učiteľov s PhD. a vyššie na celkovom počte učiteľov

Za celú súčasť FZV

Názov a kód ŠP		AR 2020/2021	AR 2021/2022	AR 2022/2023
FZV	Celkový počet učiteľov		51	47
	Počet učiteľov s PhD. a vyššie		36	31
	Podiel učiteľov s PhD. a vyššie na celkovom počte učiteľov		70,59%	65,96%

Zdroj: personálny referát (tajomník FZV)

Prehľad podielov učiteľov s PhD. a vyššie na celkovom počte učiteľov (za celú súčasť, ostatné 3 roky)

AR 2020/2021	AR 2021/2022	AR 2022/2023
	70,59%	65,96%

Zdroj: personálny referát (tajomník FZV)

Percentuálne zastúpenie pedagógov s nadobudnutým titulom PhD. a vyšším titulom bol v AR 2022/2023 65,96%. Tento počet je o 4,63% nižší aký bol počet pedagógov s titulom PhD. a viac v AR 2021/2022.

**5.5 Vek učiteľov ŠP zabezpečujúcich profilové predmety (priemerný vek a rozpätie)
Za celú súčasť FZV AR 2022/2023**

Názov a kód ŠP	Priemerný vek	Rozpätie
FZV	61	57-68

Zdroj: personálny referát (tajomník FZV)

Prehľad priemerného veku učiteľov ŠP zabezpečujúcich profilové predmety a rozpätie veku (všetky ŠP spolu, ostatné 3 roky)

AR 2020/2021		AR 2021/2022		AR 2022/2023	
Priemerný vek	Rozpätie	Priemerný vek	Rozpätie	Priemerný vek	Rozpätie
		61	57-68	61	57-68

Zdroj: personálny referát (tajomník FZV)

Priemerný vek pedagógov zabezpečujúcich profilové predmety na FZV bol zhodný v AR 2022/2023 aj AR 2021/2022. Priemerný vek pedagógov zodpovedných za profilové predmety bol 61 rokov a vekové rozpätie bolo 57 – 68 rokov.

5.6 Podiel učiteľov absolventov inej vysokej školy

Názov a kód ŠP		AR 2020/2021	AR 2021/2022	AR 2022/2023
FZV	Celkový počet učiteľov		51	47
	Počet učiteľov absolventov inej vysokej školy		42	38
	Podiel učiteľov absolventov inej vysokej školy		82,35%	80,85%

Zdroj: personálny referát (tajomník FZV)

Prehľad podielov učiteľov absolventov inej vysokej školy (za celú súčasť, ostatné 3 roky)

AR 2020/2021	AR 2021/2022	AR 2022/2023
	82,35%	80,85%

Zdroj: personálny referát (tajomník FZV)

V AR 2022/2023 FZV UCM evidovala 80,85% učiteľov ako absolventov inej vysokej školy, čo predstavovalo 1,50 % zníženie v porovnaní s AR 2021/2022.

5.7 Podiel učiteľov, ktorí získali PhD. (alebo ekvivalent) na inej vysokej škole ako pôsobia**Za celú súčasť FZV**

Názov a kód ŠP		AR 2020/2021	AR 2021/2022	AR 2022/2023
FZV	Celkový počet učiteľov		51	47
	Počet učiteľov, ktorí získali PhD. (alebo ekvivalent) na inej vysokej škole ako pôsobia		32	28
	Podiel učiteľov, ktorí získali PhD. (alebo ekvivalent) na inej vysokej škole ako pôsobia		62,75%	59,57%

Zdroj: personálny referát (tajomník FZV)

Prehľad podielov učiteľov, ktorí získali PhD. (alebo ekvivalent) na inej vysokej škole ako pôsobia (za celú súčasť, ostatné 3 roky)

AR 2020/2021	AR 2021/2022	AR 2022/2023
	62,75%	59,57%

Zdroj: personálny referát (tajomník FZV)

V AR 2022/2023 predstavovalo 59,57% počet pedagógov, ktorí získali titul PhD. Alebo jeho ekvivalent na inej vysokej škole. V AR 2021/2022 takýchto pedagógov 62,75%, čo je o 3,18% viac ako v AR 2022/2023.

5.8 Podiel učiteľov s praxou dlhšou ako 1 rok na zahraničnej vysokej škole alebo na výskumnej inštitúcii v zahraničí

Za celú súčasť FZV

Názov a kód ŠP		AR 2020/2021	AR 2021/2022	AR 2022/2023
FZV	Celkový počet učiteľov		51	47
	Počet učiteľov s praxou dlhšou ako 1 rok na zahraničnej vysokej škole alebo na výskumnej inštitúcii v zahraničí		0	0
	Podiel učiteľov s praxou dlhšou ako 1 rok na zahraničnej vysokej škole alebo na výskumnej inštitúcii v zahraničí		0%	0%

Zdroj: personálny referát (tajomník FZV)

Prehľad podielov učiteľov s praxou dlhšou ako 1 rok na zahraničnej vysokej škole alebo na výskumnej inštitúcii v zahraničí (za celú súčasť, ostatné 3 roky)

AR 2020/2021	AR 2021/2022	AR 2022/2023
	0%	0%

Zdroj: personálny referát (tajomník FZV)

V akademických rokoch 2021/2022 a 2022/2023 nepôsobili na Fakulte zdravotných vied UCM žiadny pedagógovia s praxou dlhšou ako 1 rok na zahraničnej vysokej škole alebo na výskumnom pracovisku v zahraničí.

5.9 Počet prijatých učiteľov na mobility zo zahraničia

Prehľad počtov prijatých učiteľov na mobility zo zahraničia (za celú súčasť, ostatné 3 roky)

AR 2020/2021	AR 2021/2022	AR 2022/2023
	0	5

Zdroj: personálny referát (tajomník FZV)

V AR 2022/2023 bolo na FZV prijatých 5 učiteľov na mobilitu zo zahraničia. V AR 2021/2022 na FZV nebol prijatý žiadny učiteľ na mobilitu zo zahraničia.

5.10 Podiel vyslaných učiteľov na mobility do zahraničia

	AR 2020/2021	AR 2021/2022	AR 2022/2023
Celkový počet učiteľov		51	47
Počet vyslaných učiteľov na mobility do zahraničia		2	1

Zdroj: personálny referát (tajomník FZV)

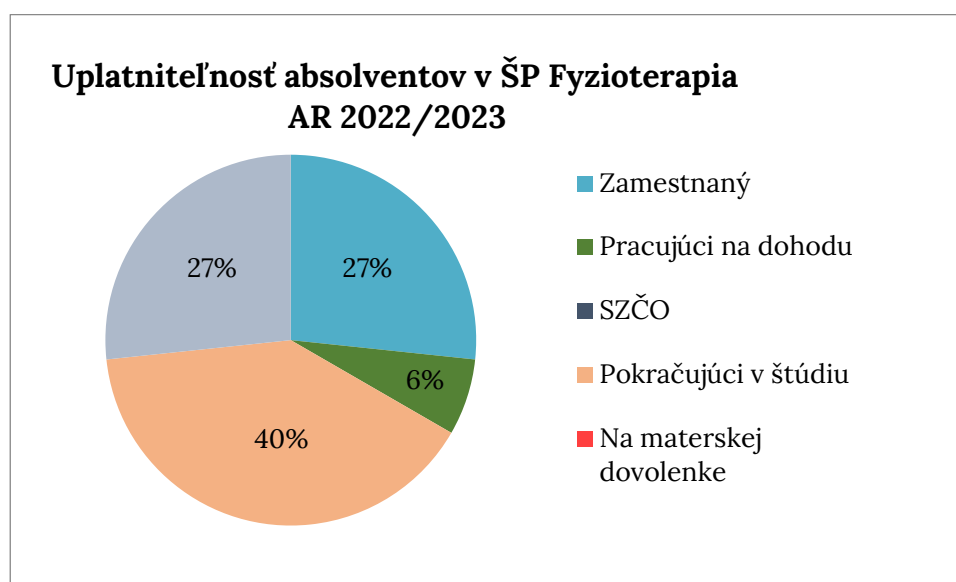
Prehľad podielov vyslaných učiteľov na mobility do zahraničia (za celú súčasť, ostatné 3 roky)

AR 2020/2021	AR 2021/2022	AR 2022/2023
	3,92%	2,13%

Zdroj: personálny referát (tajomník FZV)

6. Ukazovatele výstupu zo vzdelávania

6.1 Miera uplatniteľnosti absolventov UCM/ŠP



Zdroj: online dotazník zverejnený na webe FZV: <https://fzv.ucm.sk/sk/dotazniky/>

Dotazník spokojnosti študentov

Názov a kód ŠP	Miera uplatniteľnosti
Fyzioterapia	62,50%

Prehľad miery uplatniteľnosti absolventov (všetky ŠP spolu, ostatné 3 roky)

AR 2020/2021	AR 2021/2022	AR 2022/2023
%	60,00%	62,50%

Zdroj: online dotazník zverejnený na webe FZV: <https://fzv.ucm.sk/sk/dotazniky/>

Z výsledkov uvedených v grafoch vyššie vyplýva, že miera uplatniteľnosti absolventov v AR 2022/2023 sa zvýšila o 2,50 % oproti AR 2021/2022. Údaje zahŕňajú len absolventov, ktorí sa zapojili do hodnotenia miery uplatniteľnosti absolventov FZV.

6.2 Miera spokojnosti zamestnávateľov s dosahovanými výstupmi vzdelávania ŠP

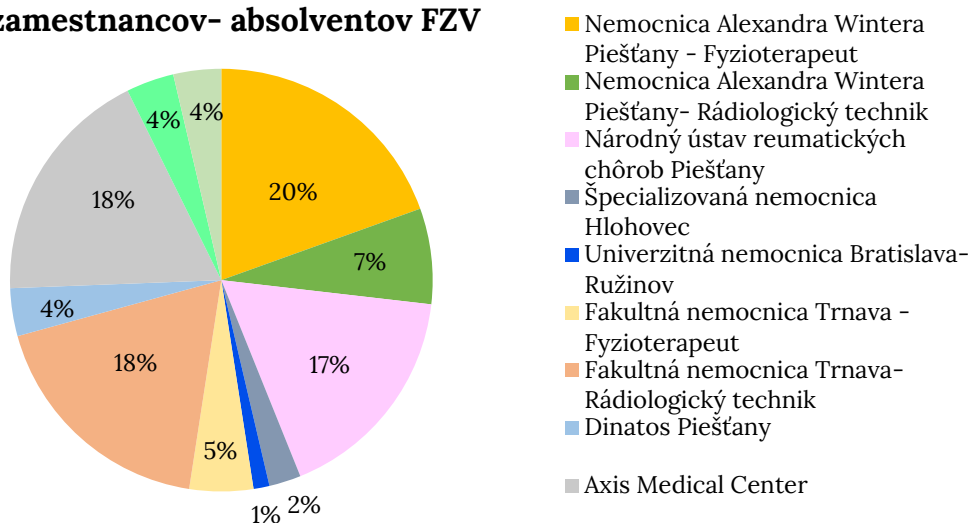
Dotazník spokojnosti

Názov a kód ŠP	Miera spokojnosti
Fyzioterapia	veľmi spokojná/ý (100 %) 36
	skôr spokojná/ý (75 %) 10
	priemerne spokojná/ý (50 %) 0
	skôr nespokojná/ý (25 %) 2
	veľmi nespokojná/ý (0 %) 1
	Priemer 89,80%
Rádiologická technika	veľmi spokojná/ý (100 %) 13
	skôr spokojná/ý (75 %) 10
	priemerne spokojná/ý (50 %) 1
	skôr nespokojná/ý (25 %) 2
	veľmi nespokojná/ý (0 %) 1
	Priemer 79,63%

Zdroj: online dotazník zverejnený na webe FZV: <https://fzv.ucm.sk/sk/dotazniky/>

Miera spokojnosti zamestnávateľov s dosahovanými výstupmi vzdelávania ŠP

Počet zamestnancov- absolventov FZV

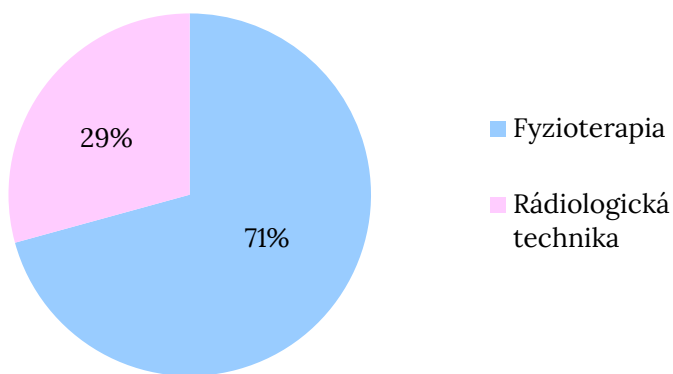


Zdroj: online dotazník zverejnený na webe FZV: <https://fzv.ucm.sk/sk/dotazniky/>

V grafickom zobrazení sú zaznamenaní zamestnávatelia, ktorí vyjadrili mieru spokojnosti s dosahovanými výstupmi vzdelávania u absolventov študijných programov na FZV.

Miera spokojnosti zamestnávateľov s dosahovanými výstupmi vzdelávania ŠP

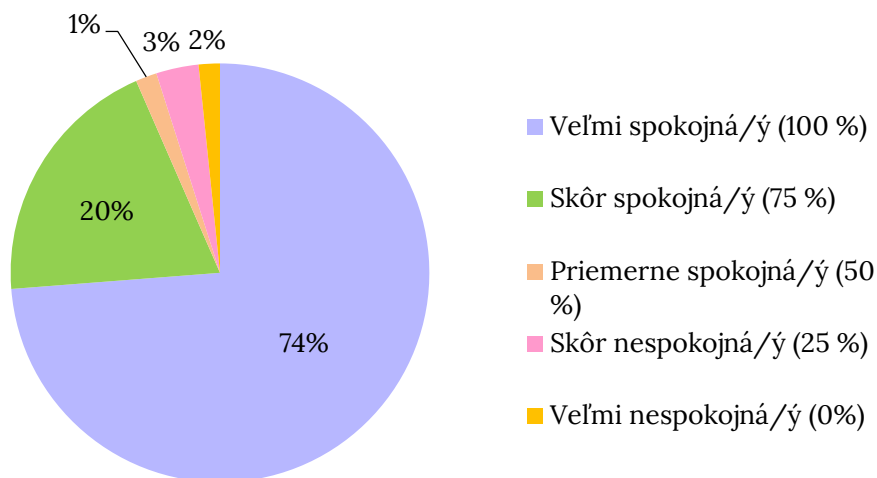
Absolvent ŠP



Zdroj: online dotazník zverejnený na webe FZV: <https://fzv.ucm.sk/sk/dotazniky/>

V grafickom zobrazení je vyjadrený percentuálny podiel absolventov konkrétnych študijných programov hodnotených vyššie zmienenými zamestnávateľmi.

Miera spokojnosti zamestnávateľov s dosahovanými výstupmi vzdelávania ŠP



Zdroj: online dotazník zverejnený na webe FZV: <https://fzv.ucm.sk/sk/dotazniky/>

Prehľad miery spokojnosti zamestnávateľov s dosahovanými výstupmi vzdelávania (všetky ŠP spolu, ostatné 3 roky)

AR	AR	AR
2020/2021	2021/2022	2022/2023
	67%	81%

Zdroj: online dotazník zverejnený na webe FZV: <https://fzv.ucm.sk/sk/dotazniky/>

V AR 2022/2023 sa zapojila do hodnotenia miery spokojnosti s dosahovanými výstupmi vzdelávania absolventov FZV 9 zamestnávateľov čo je o 6 viac ako v AR 2021/2022, v ktorom sa zapojili 3 zamestnávatelia.

Zoznam zamestnávateľov zapojených do hodnotenia v AR 2022/2023:

Nemocnica Alexandra Wintera, n.o., Winterova 66, 921 01 Piešťany. Vedúca fyzioterapeutka PhDr. Jana Stanová. Emailový kontakt: stanova@naw.sk

Nemocnica Alexandra Wintera, n.o., Winterova 66, 921 01 Piešťany. Vedúci rádiologický technik: Mgr. Jana Lackovičová. Emailový kontakt: lackovicova@naw.sk

Národný ústav reumatických chorôb, Nábřežie Ivana Krasku 4782/4, 921 01 Piešťany. Vedúca fyzioterapeutka Mgr. Gabriela Krištofiková. Emailový kontakt: gabriela.kristofova@nurch.sk

AXIS Medical Center- Hotel Grand, Kúpeľný ostrov 3605/34, 921 01 Piešťany 23. Vedúca fyzioterapeutka Mgr. Lenka Romančíková. Emailový kontakt: l.besedova@gmail.com

Univerzitná nemocnica Bartislava- Ružinov, Ružinovská 6, 826 06 Bratislava. Vedúca fyzioterapeutka Bc. Dorota Méryová. Emailový kontakt: dorota.meryova@ucm.sk

Dinatos, Sládkovičova 2068/8, Piešťany 92101. Vedúci fyzioterapeut Bc. Andrej Ištók. Emailový kontakt: istok.andrej@gmail.com

Špecializovaná nemocnica Hlohovec, Nábrežie A. Hlinku 69/27, Hlohovec. Vedúca fyzioterapeutka: Bc. Lucia Krihová. Emailový kontakt: lucia.krihova@gmail.com

Alpha, Hlboká 4794/45, 921 01 Piešťany. Vedúca fyzioterapeutka: PhDr. Lucia Patrovičová. Emailový kontakt: lucia.patrovicova@adelicenter.eu

Fakultná nemocnica Trnava, A. Žarnova 11, 917 75 Trnava. Vedúca fyzioterapeutka: PhDr. Jana Janovičová. Emailový kontakt: rhbjanovicova@gmail.com

Fakultná nemocnica Trnava, A. Žarnova 11, 917 75 Trnava. Vedúci rádiologický technik: Bc. Soňa Liptáková. Emailový kontakt: sona.liptakova@ucm.sk

7. Úsek vzdelávania v akademickom roku 2022/2023

Témy riešené na úseku vzdelávania v uplynulom AR

Skrátenie štúdia v II.stupni VŠ vzdelávania v externej forme štúdia z troch rokov na dva od AR 2023/2024 po predložení potrebných dokumentov a schválení RVHK, MZ a MŠ.

Z dôvodu zlepšenia kvality a zosúladenia študijných programov na základe minimálnych požiadaviek na obsah vzdelávania podľa nariadenia vlády 296/2010 Z.z. vedenie FZV podalo žiadosť o reakreditáciu so zdokladovaním potrebných dokumentov RVHK UCM.

Údaje o študijných programoch

Univerzita sv. Cyrila a Metoda v Trnave, so sídlom Fakulty zdravotníckych vied v Piešťanoch, poskytuje v súlade so zákonom č. 131/2002 Z.z. o vysokých školách a o zmene a doplnení niektorých zákonov vzdelávanie v študijnom odbore zdravotníckej vedy, a to v študijných programoch Fyzioterapia a Rádiologická technika v slovenskom jazyku:

Akreditované stupne vysokoškolského vzdelávania v študijnom programe **Fyzioterapia**:

- bakalárske štúdium - 1. stupeň vysokoškolského štúdia - denná forma, externá forma
- magisterské štúdium - 2. stupeň vysokoškolského štúdia - denná forma, externá forma
- rigorózne konanie
- doktorandské štúdium - 3. stupeň vysokoškolského štúdia - denná forma, externá forma

Akreditovaný stupeň vysokoškolského vzdelávania v študijnom programe **Rádiologická technika**:

- bakalárske štúdium - 1. stupeň vysokoškolského štúdia - denná forma, externá forma

Praktická výučba prebieha v zmluvných zariadeniach počas akademického roka ako i v rámci letnej, tzv. súvislej odbornej praxe v oboch študijných programoch:

• Zmluvné zariadenia študijného programu Fyzioterapia zabezpečujúce praktickú výučbu počas akademického roka:

- Nemocnica A. Wintera, n.o, Wintera 66, 921 01 Piešťany
- NÚRCH, Nábrežie I. Krasku, 921 01 Piešťany
- SLK, Winterova 29, 921 01 Piešťany
- Vertebra s.r.o., E. Belluša 6 , 921 01 Piešťany

- Horezza , a.s., Teplická 81, 921 01 Piešťany
- Univerzitná nemocnica, Pažitková 4, 821 01 Bratislava
- Agave, spol. s.r.o so sídlom vo FN Trnava, Dolná Krúpa 307
- Fakultná nemocnica Trnava, A. Žarnova 11, 917 02 Trnava
- Prírodné jódové kúpele Číž, a.s., 980 43 Číž
- Občianske združenie Ja sám, Podzámska 41/A, 920 01 Hlohovec
- Senior Club Striebornica, Nábrežná 806, 922 21 Moravany nad Váhom
- Špecializovaná nemocnica pre OP, n.o., Záhradícka 821 08 Bratislava
- Špecializovaná nemocnica Hlohovec, Nábrežie A. Hlinku 69/27, 920 01 Hlohovec
- Zariadenie pre seniorov, Kostelecká 110/2, 922 21 Moravany nad Váhom
- Mestská poliklinika Hlohovec, Nábrežie A. Hlinku 27, 920 01 Hlohovec
- AF REHAB, Lipová 31, 900 27 Bernolákovo
- Sanom, Nobelova 18, 831 02 Bratislava 3
- Rehasport Bratislava, Bajklaská 2D, 831 04 Bratislava
- DSS Moravany nad Váhom, Kostolecká 110/2, 921 21 Moravany nad Váhom
- Axis Piešťany, 8.mája 2800/1, 921 01 Piešťany
- Gaudeamus, Mokrohájska cesta 1786/1, 841 04 Bratislava
- Ceremina Šúrovce, Hlavná 11/6, 919 25 Šúrovce
- Alzheimercentrum Piešťany, Rekreačná 4865/7, 921 01 Piešťany
- Rehabilitačný ústav Kladruby
- Vitalcentrum, s.r.o., Gaštanová 1, 900 28 Ivanka pri Dunaji
- ALPHA, Hlboká 45, 921 01 Piešťany
- HENDI CENTRUM s.r.o, Krajinská 32, 921 01 Piešťany
- DINATOS PIEŠŤANY, Sládkovičova 2068/8, 921 01 Piešťany
- Rehamed Piešťany s.r.o., Nálepková 1, 921 01 Piešťany

• Zmluvné zariadenia študijného programu Rádiologická technika zabezpečujúce praktickú výučbu počas akademického roka:

- Nemocnica A. Wintera, n.o, Wintera 66, 921 01 Piešťany
- Onkologický ústav sv. Alžbety, Heydukova 10 , 812 50 Bratislava
- NÚRCH, Nábrežie I. Krasku, 921 01 Piešťany
- Fakultná nemocnica Trnava , Žarnova 11 , 917 01 Trnava
- MRI, s.r.o., Košútska 1364, 925 21 Sládkovičovo
- Gammalab, s.r.o., Starohájska 2, 917 01 Trnava
- Fakultná nemocnica Trenčín, Legionárska 26, 911 71 Trenčín
- Ústav radiačnej ochrany, Staničná 24, 911 06 Trenčín

Ostatní zahraniční partneri

- České vysoké učení technické v Praze, Praha, Česká republika
- Masarykova univerzita, Brno, Česká republika
- Jihočeská univerzita v Českých Budějovicích, České Budějovice, Česká republika
- Wszechnica Świętokrzyska w Kielce, Kielce, Poľská republika
- Zirve Üniversitesi, Gaziantep, Turecká republika

7.1 Doktorandské štúdium

Prvýkrát sa začalo realizovať doktorandské štúdium na FZV v AR 2022/2023, boli prijatí 3 študenti, z toho do dennej formy štúdia 2 a do externej formy štúdia 1 študent.

Odborová komisia na svojom zasadnutí dňa 15.06.2023 prejedнала Výročné hodnotenie doktorandov s výsledným hodnotením splnenia štandardov a komisia odporučila ich postup do ďalšieho ročníka.

Počet rozpracovaných dizertačných prác v AR 2022/2023 boli 3, z toho 1 so zmenou školiteľa a názvu témy. Počet realizovaných dizertačných skúšok 0, počet obhajob dizertačných prác 0.

7.2 Ďalšie vzdelávanie

Fakulta zdravotníckych vied poskytuje aj ďalšie vzdelávanie formou postgraduálneho štúdia v odbore Fyzioterapia: Rigorózne konanie (PhDr.), Špecializačné štúdium Fyzioterapia v športe a telovýchove, Ergoterapia a Odborník na riadenie vo verejnom zdravotníctve Master of public Health.

Špecializačným štúdiom v akreditovanom špecializačnom študijnom programe sa rozširujú vedomosti a zručnosti získané štúdiom a odbornou praxou.

Ďalšie vzdelávanie zdravotníckych pracovníkov realizované na FZV UCM sa uskutočňuje v súlade s nariadením vlády SR č. 296/2010 Z. z. o odbornej spôsobilosti na výkon zdravotníckeho povolania, spôsobe ďalšieho vzdelávania zdravotníckych pracovníkov, sústave špecializačných odborov a sústave certifikovaných pracovných činností v znení neskorších predpisov podľa nariadenia vlády č. 296/2010 Z. z.

Ergoterapia

	AR 2020/2021	AR 2021/2022	AR 2022/2023
Počet študentov		30	23
Počet absolventov		28	*

Zdroj: Akademický informačný systém UCM

*Pozn.: ukončenie ŠS bude v AR 2023/2024

Fyzioterapia v športe a telovýchove

	AR 2020/2021	AR 2021/2022	AR 2022/2023
Počet študentov		10	14
Počet absolventov		9	*

Zdroj: Akademický informačný systém UCM

*Pozn.: ukončenie ŠS bude v AR 2023/2024

Master of Public Health- MPH

	AR 2020/2021	AR 2021/2022	AR 2022/2023
Počet študentov		14	16
Počet absolventov		13	16

Zdroj: Akademický informačný systém UCM

7.3 Štátne skúšky a ocenenia študentov

V akademickom roku 2022/2023 sa na záverečných bakalárskych skúškach zúčastnilo 144 študentov v bakalárskom stupni štúdia. Prospelo 132 študentov, nepropeli 12. Neúspešnosť absolventov na záverečných bakalárskych skúškach bolo 8,33 %.

Na záverečných magisterských skúškach sa zúčastnilo 117 študentov v magisterskom stupni štúdia. Prospelo 117 študentov. Úspešnosť absolventov na záverečných magisterských skúškach bola 100%.

Rigoróznou prácu predložilo k obhajobe 4 študenti, z nich všetci študenti rigoróznou prácu obhájili a v ŠS uspeli. Úspešnosť bola 100%.

V rámci Fakulty zdravotníckych vied boli ocenení študenti za výborne vypracovanú bakalársku a magisterskú prácu.

Cena rektora za vynikajúce výsledky v štúdiu počas celého štúdia spojené s cenou rektora:

Bc. Miriam Králiková, Michaela Obrčianová

Cena dekana za vynikajúce výsledky v štúdiu počas celého štúdia:

Ján Smetana, Bc. Dominika Vlčková, Bc. Angelika Baťalíková, Bc. Marek Staško

Pochvalné uznanie dekana za mimoriadne kvalitnú záverečnú prácu získali:

Michaela Obrčianová, Ján Smetana, Bc. Dominika Vlčková, Bc. Angelika Baťalíková, Bc. Miriam Králiková, Bc. Marek Staško

7.4 Sociálne podmienky výchovno-vzdelávacieho procesu

Sociálne zabezpečenie - ubytovanie študentov

Študentom FZV je poskytované ubytovanie v súlade s Ubytovacím poriadkom študentského domova Univerzity sv. Cyrila a Metoda v Trnave (Vnútorný predpis Univerzity sv. Cyrila a Metoda v Trnave 27/2021) na základe žiadosti podľa kritérií pre pridelovanie ubytovania UCM (prospech študenta, vzdialenosť trvalého bydliska študenta od sídla UCM, sociálne pomery, zdravotný stav a iné dôvody, angažovanosť).

V AR 2022/2023 Ubytovacia komisia posúdila 111 žiadostí a rozhodla prideliť 90 miest pre študentov FZV UCM zapísaných do vyšších ročníkov a 60 miest ponechať pre študentov (zo 150 možných), ktorí budú prijatí na štúdium v akademickom roku 2023/2024.

Ubytovacia komisia posúdila 88 žiadostí a rozhodla prideliť 55 miest pre študentov FZV UCM, ktorí budú prijatí na štúdium do 1.ročníka v I. a II.stupni VŠ vzdelávania v akademickom roku 2023/2024.

Ubytovacia komisia na základe II. kola prijímacieho konania posúdila 16 žiadostí a rozhodla prideliť 2 miesta pre študentov FZV UCM, ktorí budú prijatí na štúdium do 1.ročníka v I. a II. stupni VŠ vzdelávania v akademickom roku 2023/2024.

Študentom je zabezpečené ubytovanie v ubytovacích zariadeniach:

- ŠD M. Uhra, Bottova 21, Trnava
- Školský internát SOŠZ, Brezová 2, Piešťany (možnosť ubytovania len študentiek)

Sociálne zabezpečenie – poskytovanie štipendií

Študentom FZV je poskytnuté štipendium v súlade so Štipendijným poriadkom Univerzity sv. Cyrila a Metoda v Trnave (Vnútorný predpis Univerzity sv. Cyrila a Metoda v Trnave 12/2021). Študentom univerzity môžu byť priznané tieto štipendiá:

- sociálne štipendium (podľa § 4 štipendijného poriadku),
- motivačné štipendium (podľa § 5 štipendijného poriadku),
- účelové štipendium (podľa § 6 štipendijného poriadku),
- doktorandské štipendiá (podľa § 7 štipendijného poriadku),
- tehotenské štipendiá (podľa § 8 štipendijného poriadku).

Sociálne štipendiá

Počet poberateľov – štipendistov (osoba/mesiac)	Objem vyplatených štipendií (v eurách)
120	34 425,00€

Zdroj: Oddelenie akademických činností UCM

V AR 2022/2023 bolo vyplatených celkovo 34 425, 00 € 120 poberateľom sociálneho štipendia.

Motivačné štipendiá

Motivačné štipendiá prospechové

<u>Počet poberateľov – štipendistov (osoba/mesiac)</u>	<u>Objem vyplatených štipendií (v eurách)</u>
51	25 500,00€

Zdroj: Oddelenie akademických činností UCM

Motivačné prospechové štipendium bolo v AR 2022/2023 pridelené 51 študentom. Celkový objem vyplatených motivačných štipendií činil 25 500,00 €.

Motivačné štipendiá mimoriadne

<u>Počet poberateľov – štipendistov (osoba/mesiac)</u>	<u>Objem vyplatených štipendií (v eurách)</u>
17	1 700,00€

Zdroj: Oddelenie akademických činností UCM

Mimoriadne motivačné štipendium bolo v AR 2022/2023 poskytnuté 17 poberateľom. Plná suma vyplatených mimoriadnych štipendií predstavovala 1 700,00€.

Účelové štipendiá

<u>Počet poberateľov – štipendistov (osoba/mesiac)</u>	<u>Objem vyplatených štipendií (v eurách)</u>
28	6 500,00€

Zdroj: Oddelenie akademických činností UCM

Suma 6 500,00 € bola v AR 2022/2023 predstavovala objem vyplatených účelových štipendií u 28 štipendistov.

Doktorandské štipendiá

<u>Počet poberateľov – štipendistov (osoba/mesiac)</u>	<u>Objem vyplatených štipendií (v eurách)</u>
24	21 304,00€

Zdroj: Oddelenie akademických činností UCM

V AR 2022/2023 bolo doktorandské štipendium priznané 24 štipendistom. Objem vyplatených štipendií činil 21 304,00€.

Tehotenské štipendiá

Počet poberateľov – štipendistov (osoba/mesiac)	Objem vyplatených štipendií (v eurách)
4	1 200,00€

Zdroj: Oddelenie akademických činností UCM

Tehotenské štipendium poberali v AR 2022/2023 4 štipendistky a bola vyplatená celková suma 1 200,00€.

7.5 Školné a poplatky

Druh/typ	Počet	Poplatky - školné vyrubené	Predpisy po odvolaní	Platby	Rozdiel medzi vyrubeným školným a platbou
Spoplatnené externé bakalárske štúdium	336	192 450,00	191 575,00	184 624,00	7 826,00
Spoplatnené externé magisterské štúdium	50	28 400,00	28 400,00	27 800,00	600,00
Spoplatnené externé doktorandské štúdium	1	1 200,00	0,00	0,00	1 200,00
Súbežné štúdium na tom istom stupni	0	0	0	0	0
Nadštandardná dĺžka štúdia	39	23 162,00	22 467,20	21 617,20	1 544,80
Školné v ŠP uskutočňovaný v cudzom jazyku	0	0	0	0	0
Spolu	426	245 212,00	242 442,20	234 041,20	11 170,80

V AR 2022/2023 evidovala FZV UCM povinnosť platby za štúdium u 336 študentov externého bakalárskeho štúdia, 50 študentov magisterského externého štúdia a 1 študenta v externej forme doktorandského štúdia. Povinnosť úrady štúdia vyplynula aj 39 študentom

prekračujúcich štandardnú dĺžku štúdia. Pre celkové vyrubené a uhradené školné a poplatky vid' tabuľku vyššie.

8. Návrhy opatrení

Za účelom zvyšovania kvalitatívnej úrovne vybraných oblastí, ktoré boli predmetom sledovania a hodnotenia v tejto správe je v nadchádzajúcom období na úseku vzdelávania potrebné:

- podanie žiadosti o reakreditáciu študijného programu Fyzioterapia v I. a II. stupni VŠ vzdelávania z dôvodu súladu s nariadením vlády 296/2010 Z.z.
- motivácia študentov k zapájaniu sa do hodnotenia študijných programov, pedagógov atď. prostredníctvom vedúcich katedier a ostatných pedagógov,
- inovácia študijných programov v kontextoch spätnej väzby od študentov, učiteľov, prípadne externých hodnotiteľov s prihliadnutím na ich aplikačný kontext pre potreby praxe,
- zintenzívnenie a zefektívnenie spolupráce FZV s praxou,
- skvalitnenie prijímania študentov aplikáciou vstupných testov,
- vzhľadom na predchádzajúci bod znížiť počet prijatých študentov,
- udržať publikačné, projektové aktivity aj v ďalšom období,
- publikovať v súlade s vednými oblasťami a kvartilmi, resp. študijnými odbormi,
- podporovať excelentné tímy, tímy mladých vedeckých pracovníkov,
- rozširovať projekty s medzinárodnou participáciou,
- rozvíjať medzinárodné partnerstvá a konzorciá,
- vytvoriť podmienky na prilákanie špičkových výskumníkov, aby realizovali svoj excelentný výskum na fakulte,
- využívať finančné zdroje v rámci riešených výskumných projektov na financovanie štipendií, resp. mzdových nákladov pre doktorandov a postdoktorandov.

V porovnaní s predchádzajúcim AR bola zriadená:

- Pracovná skupina so zameraním na podporu študentov (študijné a kariérové poradenstvo),
- Pracovná skupina pre rodovú rovnosť,
- Komisia na vybavovanie podnetov.